

BES-116AC

BROTHER
EMBROIDERY
SYSTEMS



パーツブック
PARTS BOOK
TEILEKATALOG
LIVRE DES PIECES
LIBRO DE REFERENCIA DE PIEZAS


1針1頭刺繍機

1 NEEDLE 1 HEAD EMBROIDERY MACHINE

EINNADEL EINKOPF STICKMASCHINE

BRODEUSE 1 TÊTE 1 AIGUILLE

MAQUINA DE BORDAR DE 1 CABEZA, 1 AGUJA



brother®



パーツブックご利用に際して

1. この本は、2001年3月のデータに基づいて作成されたものです。
2. 部品は予告なしに設計変更される場合があります。
3. 組単位で補給する部品は、 破線で示しております。

目 次

A. 主体関係	1	P. コントロールボックス関係	45
B. 針棒駆動関係	1	Q1. 電装品関係	49
C. 上軸関係	3	Q2. 電装品関係(オプション部品)	53
D. 針棒関係	5	R. 針位置検出器関係	55
E1. 押工関係(刺しゅう枠)	7	S. 頭部部品関係	55
E2. 押工関係 (筒物枠; オプション部品)	11	T. 動力台関係	57
E3. 押工関係 (ネーム枠セット; オプション部品)	17	U. モータ関係	61
E4. 押工関係(刺しゅう枠セット; オプション部品)	21	V. 付属装置関係(オプション部品)	61
E5. 押工関係(原反枠筒セット; オプション部品)	21	W1. 帽子枠装置 (オプション部品; 180X70mm)	63
E6. 押工関係(クランプ枠セット; オプション部品)	23	W2. 帽子枠装置 (オプション部品; 360X85mm)	67
E7. 押工関係(オプション部品)	25	W3. 帽子枠装置 (オプション部品; 160X75mm)	71
F. 押工上げ関係	29	X1. クランプ枠セット (オプション部品)	75
G. 駆動側送り関係	31	X2. クランプ枠セット (オプション部品)	79
H. 送り案内関係	33	Y. 糸巻装置(オプション部品)	81
J. 給油潤滑関係	35	Z. 付属品関係	83
K. 下軸関係	37	Ga. ゲージ部品一覧表	85
L. 糸通シ関係	37	Op. 刺しゅう枠(オプション部品)	86
M. 糸切り関係	39	Wa. 警告ラベル	87
N. 上糸通シ関係	43	索引	88


Notes for using this parts book

1. This book was prepared based on information available in March 2001.
2. Parts are subject to changes in design without prior notice.
3. Parts supplied as complete assemblies are circled by a dotted line .

CONTENTS

A . Machine body	1	N . Upper threading mechanism	43
B . Needle bar and driving clutch mechanism	1	P . Control box mechanism	45
C . Upper shaft mechanism	3	Q1 . Power supply equipment mechanism ...	49
D . Needle bar mechanism	5	Q2 . Power supply equipment mechanism (Option parts)	53
E1 . Presser foot mechanism (Embroidery frame)	7	R . Synchronizer	55
E2 . Presser foot mechanism (Tubular frame; Option parts)	11	S . Machine head parts	55
E3 . Presser foot mechanism (Name frame set; Option parts)	17	T . Power table	57
E4 . Presser foot mechanism (Embroidery frame set; Option parts)	21	U . Motor mechanism	61
E5 . Presser foot mechanism (Border frame set; Option parts)	21	V . Attachment set (Option parts)	61
E6 . Presser foot mechanism (Clamping frame set; Option parts)	23	W1 . Cap frame device (Option parts ; 180X70mm)	63
E7 . Presser foot mechanism (Option parts)	25	W2 . Cap frame device (Option parts ; 360X85mm)	67
F . Presser foot lifter mechanism	29	W3 . Cap frame device (Option parts ; 160X75mm)	71
G . Feed guide mechanism	31	X1 . Clamping frame set (Option parts)	75
H . Feed guide mechanism	33	X2 . Clamping frame set (Option parts)	79
J . Lubrication	35	Y . Bobbin winder mechanisme (Option parts)	81
K . Lower shaft mechanism	37	Z . Accessories	83
L . Threading mechanism	37	Ga . Gauge parts List	85
M . Thread trimmer mechanism	39	Op . Embroidery frame (Option parts)	86
		Wa . Warning labels	87
		Index	88

Hinweise zur Verwendung dieser Teileliste

1. Dieses Buch basiert auf den Informationen vom März 2001.
2. Modelländerungen sind vorbehalten.
3. Die Teile, die als kompletter Satz geliefert werden, sind mit einer  gestrichelten Linie umrandet.

INHALTSVERZEICHNIS

A . Maschinengehäuse	1	N . Obererfadens	43
B . Nadelstange und antriebskupplung	1	P . Schaltkasten	45
C . Obere Welle	3	Q1 . Stromversorgung	49
D . Nadelstangenvorrichtung	5	Q2 . Stromversorgung (Sonderzubehör)	53
E1 . Stoffdrückerfuß (Stickereirahmen)	7	R . Synchronisator	55
E2 . Stoffdrückerfuß (Rohrrahmen; Sonderzubehör)	11	S . Teile des maschinenoberteils	55
E3 . Stoffdrückerfuß (Etikettrahmensatz; Sonderzubehör)	17	T . Motorgestell	57
E4 . Stoffdrückerfuß (Stickereirahmensatz; Sonderzubehör)	21	U . Motor	61
E5 . Stoffdrückerfuß (Einfassungsrahmensatz; Sonderzubehör)	21	V . Anbausatz (Sonderzubehör)	61
E6 . Stoffdrückerfuß (Halterahmensatz; Sonderzubehör) ...	23	W1 . Mützenrahmen (Sonderzubehör ; 180X70mm)	63
E7 . Stoffdrückerfuß (Sonderzubehör)	25	W2 . Mützenrahmen (Sonderzubehör ; 360X85mm)	67
F . Stoffhalterhebervorrichtung	29	W3 . Mützenrahmen (Sonderzubehör ; 160X75mm)	71
G . Transportführung	31	X1 . Halterahmensatz (Sonderzubehör)	75
H . Transportführung	33	X2 . Halterahmensatz (Sonderzubehör)	79
J . Schmierung	35	Y . Spuler (Sonderzubehör)	81
K . Untere Welle	37	Z . Zubehör	83
L . Fadenführungsvorrichtung	37	Ga . Lehrenliste	85
M . Fadenabschneidevorrichtung	39	Op . Stickereirahmensatz (Sonderzubehör)	86
		Wa . Warnschilder	87
		Verzeichnis	88

Notes sur l'utilisation de ce manuel de pièces détachées

1. Ce manuel a été fait d'après les renseignements valables au mois de Mars 2001.
2. Les pièces peuvent être sujettes à des modifications sans préavis.
3. Les pièces fournies en tant qu'assemblages complets sont encadrées avec un trait pointillé [] .

TABLE DES MATIERES

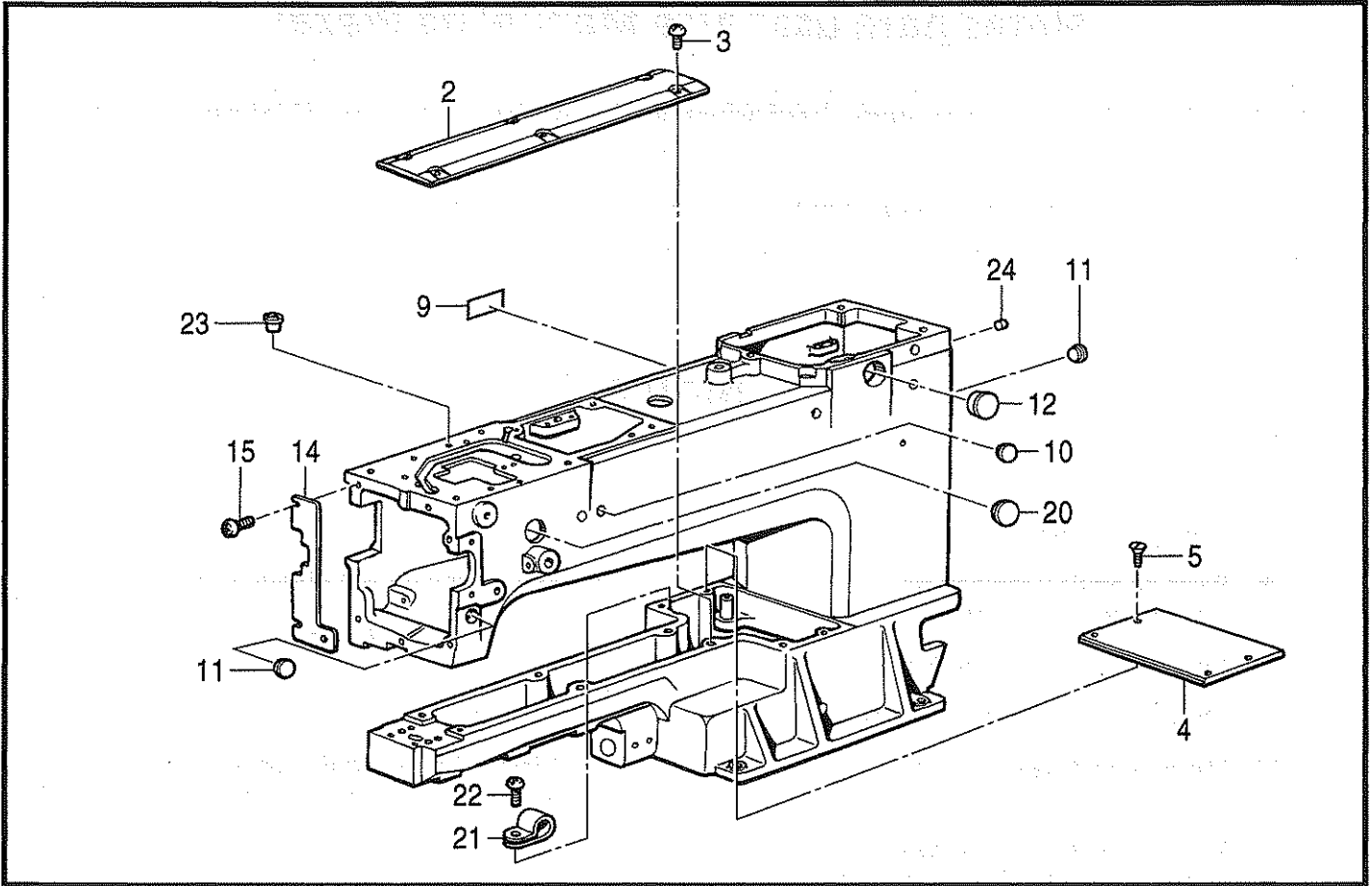
A . Corps de la machine	1	N . Mécanisme de l'enfilage supérieur	43
B . Barre à aiguille et mécanisme d'embrayage d'entraînement	1	P . Mécanisme du boîtier de contrôle	45
C . Mécanisme de l'arbre supérieur	3	Q1 . Mécanisme de l'équipement en alimentation électrique	49
D . Mécanisme de la barre à aiguille	5	Q2 . Mécanisme de l'équipement en alimentation électrique (Pièces en option)	53
E1 . Mécanisme de pied presseur (Cadre de broderie)	7	R . Synchronisateur	55
E2 . Mécanisme de pied presseur (Cadre tubulaire; Pièces en option)	11	S . Pièces supérieures de la machine	55
E3 . Mécanisme de pied presseur (Jeu de cadre de nom; Pièces en option)	17	T . Mécanisme du plateau de la machine ..	57
E4 . Mécanisme de pied presseur (Jeu de cadre de broderie; Pièces en option)	21	U . Mécanisme du moteur	61
E5 . Mécanisme de pied presseur (Jeu de cadre de bordure; Pièces en option)	21	V . Jeu d'accessoires (Pièces en option)	61
E6 . Mécanisme de pied presseur (Jeu de cadre de pinceur; Pièces en option)	23	W1 . Châssis à chapeaux (Pièces en option ; 180X70mm)	63
E7 . Mécanisme de pied presseur (Pièces en option)	25	W2 . Châssis à chapeaux (Pièces en option ; 360X85mm)	67
F . Mécanisme de leueur du pinceur	29	W3 . Châssis à chapeaux (Pièces en option ; 160X75mm)	71
G . Mécanisme du guide de l'entraînement	31	X1 . Jeu de cadre de pinceur (Pièces en option)	75
H . Mécanisme du guide de l'entraînement	33	X2 . Jeu de cadre de pinceur (Pièces en option)	79
J . Lubrification	35	Y . Mécanisme du bobineur (Pièces en option)	81
K . Mécanisme de l'arbre inférieur	37	Z . Accessoires	83
L . Mécanisme de l'enfilage	37	Ga . Liste des Pièces decartment	85
M . Mécanisme de coupe-fil	39	Op . Cadre de broderie (Pièces en option) ...	86
		Wa . Etiquettes d'avertissement	87
		Index	88

Notas para usar este Manual de Piezas

1. Este libro ha sido compilado basándose en los datos de que se disponía en marzo 2001.
2. Las piezas quedan sujetas a cambios de diseño sin aviso previo.
3. Las piezas suministradas como conjuntos completos se enmarcan con una línea punteada [-----] .

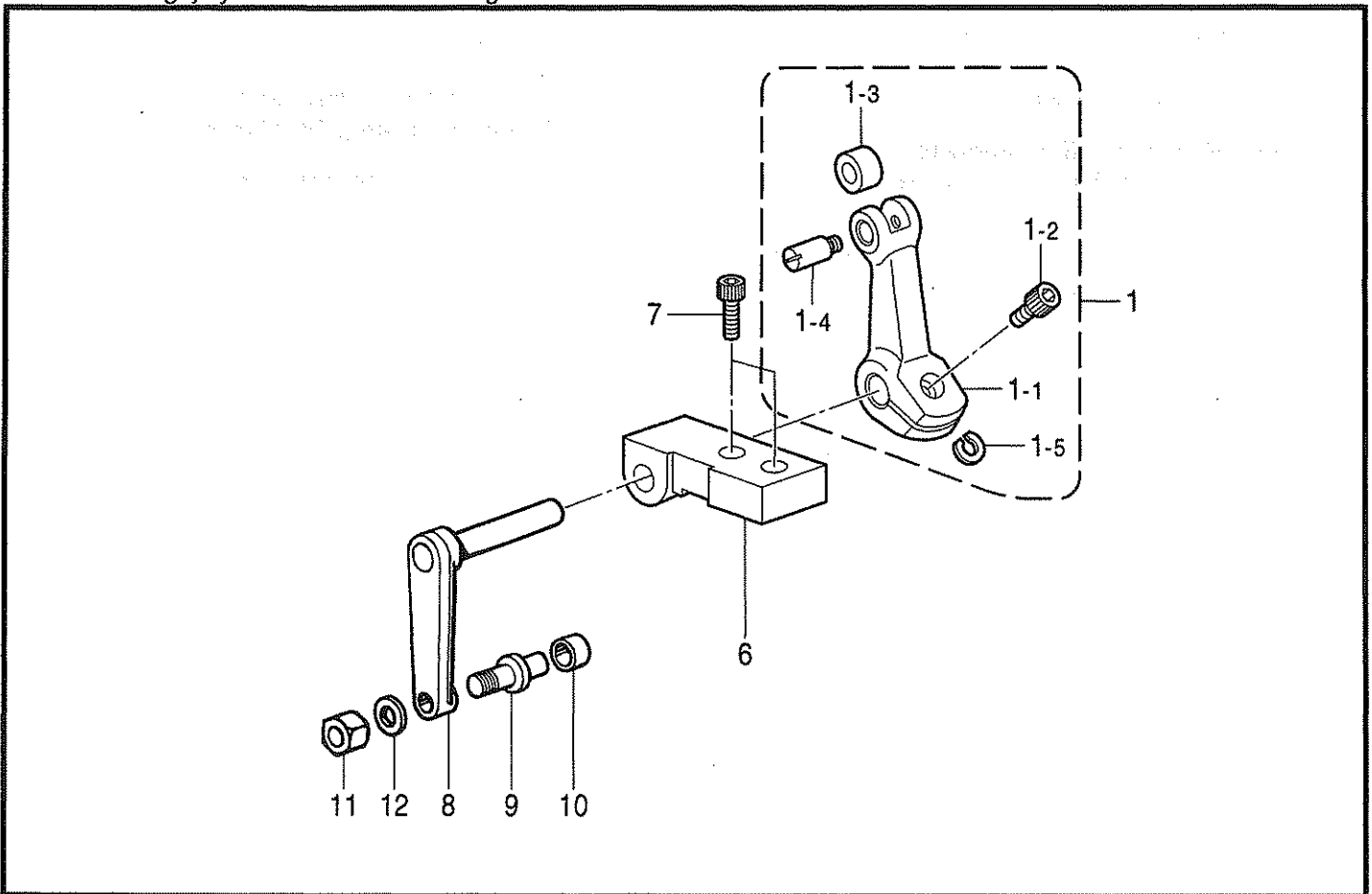
INDICE

A . Cuerpo de la máquina	1	M . Mecanismo de la cortadura de hiros	39
B . Barra de aguja y mecanismo de embrague de mando	1	N . Mecanismo del enhebrado superior	43
C . Mecanismo del eje superior	3	P . Mecanismo de la caja de controles	45
D . Mecanismo de la barra de aguja	5	Q1 . Mecanismo del equipo de alimentación de corriente	49
E1 . Mecanismo de la prensa tela (Bastidor de bordado)	7	Q2 . Mecanismo del equipo de alimentación de corriente (Piezas opcionales)	53
E2 . Mecanismo de la prensa tela (Bastidor tubular; Piezas opcionales) ..	11	R . Sincronizador	55
E3 . Mecanismo de la prensa tela (Juego de bastidor con nombre; Piezas opcionales)	17	S . Piezas de la cabeza de la máquina	55
E4 . Mecanismo de la prensa tela (Juego de bastidor de bordado; Piezas opcionales)	21	T . Mecanismo de la mesa de la máquina ..	57
E5 . Mecanismo de la prensa tela (Juego de bastidor de borde; Piezas opcionales)	21	U . Mecanismo del motor	61
E6 . Mecanismo de la prensa tela (Juego de bastidor de prensor; Piezas opcionales)	23	V . Juego de fijación (Piezas opcionales) ...	61
E7 . Mecanismo de la prensa tela (Piezas opcionale)	25	W1 . Accesorio para prensor de sombreros (Piezas opcionale ; 180X70mm)	63
F . Mecanismo del levantador de ménsula de trabajo	29	W2 . Accesorio para prensor de sombreros (Piezas opcionale ; 360X85mm)	67
G . Mecanismo de la guía de alimentación	31	W3 . Accesorio para prensor de sombreros (Piezas opcionale ; 160X75mm)	71
H . Mecanismo de la guía de alimentación	33	X1 . Juego de bastidor de prensor (Piezas opcionales)	75
J . Lubricación	35	X2 . Juego de bastidor de prensor (Piezas opcionales)	79
K . Mecanismo del eje inferior	37	Y . Mecanismo del devanador de la canilla (Piezas opcionales)	81
L . Mecanismo del enhebrado	37	Z . Accesorios	83
		Ga . Lista d'ePiezas de calibradores	85
		Op . Bastidor de bordado (Piezas opcionales)	86
		Wa . Etiquetas de advertencia	87
		Indice	88



855-117-050

B . 針棒駆動関係 / Needle bar and driving clutch mechanism / Nadelstange und antriebskupplung /
 Barre à aiguille et mécanisme d'embrayage d'entraînement /
 Barra de aguja y mecanismo de embrague de mando



855-117-117

A. 主体関係 / Machine body / Maschinengehäuse / Corps de la machine / Cuerpo de la máquina

REF.NO.	CODE	Q'TY	ヒンメイ	NAME OF PARTS	RM
2	S32514001	1	ベッドカバーS	BED COVER, S	
3	S23418001	6	シメネジ4X5	SCREW, M4X5	
4	S32515001	1	ベッドカバーL	BED COVER, L	
5	061400816	4	サラコ4X8	SCREW, FLAT M4X8	
9	S50023000	1	オイルタンクキユウユシール	LABEL, LUBRICATION	
10	117936009	4	ゴムセン9.4	RUBBER CAP, 9.4	
11	117934009	2	ゴムセン13.5	RUBBER CAP, 13.5	
12	159150009	3	ゴムセン20.5	RUBBER CAP, 20.5	
14	S32655001	1	アームカバーL	ARM COVER, L	
15	060501016	3	バインドM5X10	SCREW, BIND M5X10	
20	159150009	1	ゴムセン20.5	RUBBER CAP, 20.5	
21	625010000	1	ナイロンランプNK-2N	CORD HOLDER, NK-2N	
22	062400816	1	ナベコ4X8	SCREW, PAN M4X8	
23	140890009	2	オイルカツプ	OIL CAP	
24	S20878000	2	ゴムセン5.3	RUBBER CAP, 5.3	

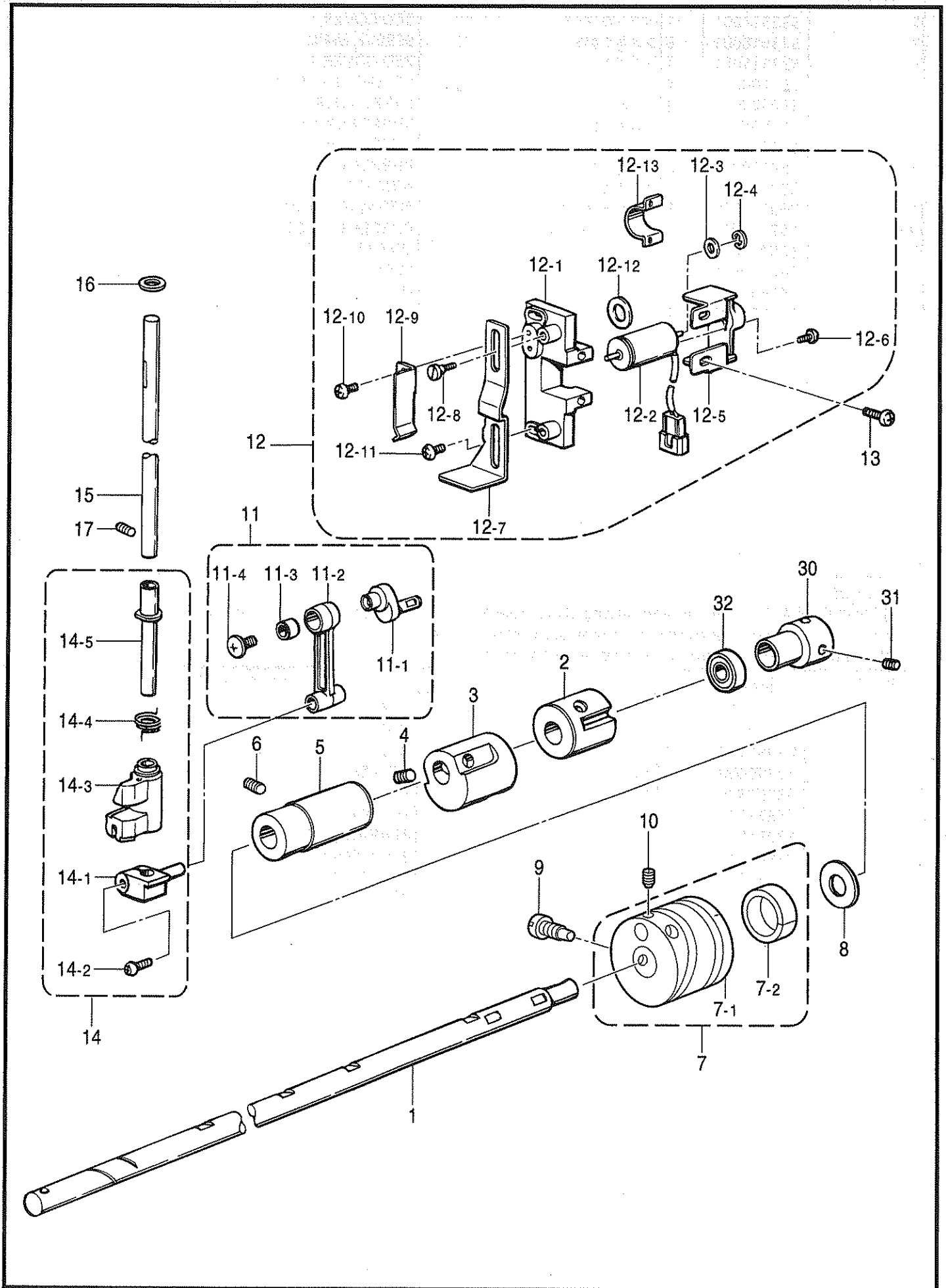
855-117-050

B. 針棒駆動関係 / Needle bar and driving clutch mechanism / Nadelstange und antriebskupplung /
Barre à aiguille et mécanisme d'embrayage d'entraînement /
Barra de aguja y mecanismo de embrague de mando

REF.NO.	CODE	Q'TY	ヒンメイ	NAME OF PARTS	RM
1	S52042001	1	ジユウドウレバーセット	LEVER SET	
1-1	S32574101	1	テンピンジユウドウレバ	LEVER	
1-2	018501036	1	アナボルト5X10	BOLT, SOCKET M5X10	
1-3	107550002	1	コロ	ROLLER	
1-4	S32575001	1	テンピンコロピン	PIN	
1-5	148782001	1	スペーサ	SPACER	
6	S32576001	1	テンピンジクウケ	BEARING, ;T/TAKE-UP	
7	018501236	2	アナボルト5X12	BOLT, SOCKET M5X12	
8	S32577001	1	テンピンクドウレバークミ	DRIVING LEVER ASSY, ;T/TAKE-UP	
9	S32580001	1	コロジク	ROLLER SHAFT	
10	S32674101	1	コロ8	ROLLER, 8	
11	021500103	1	ナット1シユ5	NUT, 1 M5	
12	113431002	1	ザガネ	WASHER	

855-117-117

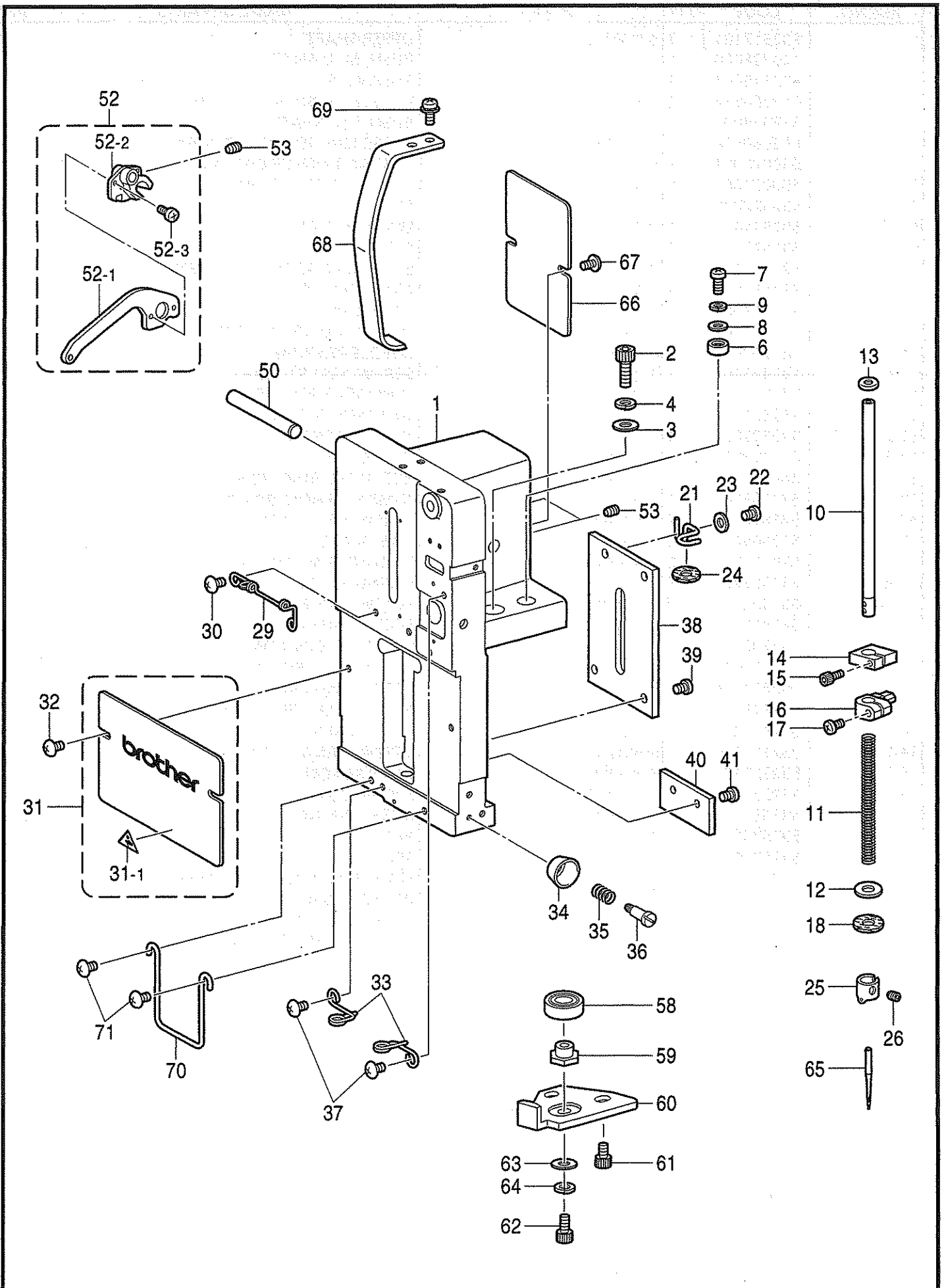
C. 上軸関係 / Upper shaft mechanism / Obere Welle / Mécanisme de l'arbre supérieur / Mecanismo del eje superior



C. 上軸関係 / Upper shaft mechanism / Obere Welle / Mécanisme de l'arbre supérieur /
Mecanismo del eje superior

REF.NO.	CODE	Q'TY	ヒンメイ	NAME OF PARTS	RM
1	S32517101	1	ウワジク	UPPER SHAFT	
2	140726000	1	ウワジクメタルM	BUSH, M ;U-SHAFT	
3	S32518001	1	バランサー	BALANCER	
4	012060636	2	アナヒラ6X6	SET SCREW, SOCKET (FT) M6X6	
5	S32519001	1	ウワジクメタルF	BUSH, F ;U-SHAFT	
6	012060636	1	アナヒラ6X6	SET SCREW, SOCKET (FT) M6X6	
7	S50020001	1	テンピンカムクミ	THREAD TAKE-UP CAM ASSY	
7-1	S50021001	1	テンピンカム	THREAD TAKE-UP CAM	
7-2	S50022000	1	フェルト	FELT	
8	S32521001	1	スラストザガネ	WASHER, THRUST	
9	S32522101	1	カムシメネジ	SCREW	
10	S23651001	3	アナヒラ6X6ホソメ	SET SCREW, SOCKET (FT) M6X6	
11	S32532001	1	クランクロッドクミ	CRANK ROD ASSY	
11-1	S32523001	1	90° クランク	CRANK, 90°	
11-2	145466001	1	ハリボウクランクロッド	NEEDLE BAR CRANK ROD	
11-3	147777000	1	ニードルベアリング	NEEDLE BEARING	
11-4	145465001	1	シメネジ3.57L	SCREW, SM3.57-40X6 L	
12	S32507101	1	ジャンプソレノイドクミ	JUMP SOLENOID ASSY	
12-1	S32501001	1	Jソレノイドダイ	JUMP SOLENOID BASE	
12-2	S32502000	1	ジャンプソレノイド	JUMP SOLENOID	
12-3	081003870	1	OリングS-3	O RING, S-3	
12-4	048025346	1	トメワE2.5	RETAINING RING, E2.5	
12-5	S32503001	1	Jソレノイドウケ	JUMP SOLENOID BRACKET	
12-6	S35646001	2	ナベコ26X8	SCREW, PAN M2.6X8	
12-7	S32504001	1	カムイタ	CAM PLATE	
12-8	S25773001	2	ダンネジ4	SHOULDER SCREW, M4	
12-9	S32505001	1	カムイタバネ	SPRING, PLATE	
12-10	062400816	2	ナベコ4X8	SCREW, PAN M4X8	
12-11	062400816	2	ナベコ4X8	SCREW, PAN M4X8	
12-12	S34200000	1	ソレノイドクツシヨン	SOLENOID CUSHION	
12-13	S37277000	1	Jソレノイドホウネツパン	HEATSINK, ;J-SOLENOID	
13	062401016	2	ナベコ4X10	SCREW, PAN M4X10	
14	S32525201	1	ハリボウジヨウゲセット	NEEDLE BAR VERTICAL SET	
14-1	S32526001	1	ジャンプタイダキ	JUMP CLAMP	
14-2	062351016	1	ナベコ3.5X10	SCREW, PAN M3.5X10	
14-3	S32527101	1	ジャンプタイ	JUMP BRACKET	
14-4	S32530201	1	ジャンプバネ	SPRING, JUMP	
14-5	S32531101	1	モトハリボウメタル	BUSH, ;B/N-BAR	
15	S32533001	1	モトハリボウ	BASE NEEDLE BAR	
16	S33673000	1	モトハリボウフェルト	FELT	
17	012060636	1	アナヒラ6X6	SET SCREW, SOCKET (FT) M6X6	
30	S32435001	1	ジクウケカラー	BEARING COLLAR	
31	S23651001	2	アナヒラ6X6ホソメ	SET SCREW, SOCKET (FT) M6X6	
32	076204659	1	タマジクウケ6204VV	BALL BEARING, 6204VV	

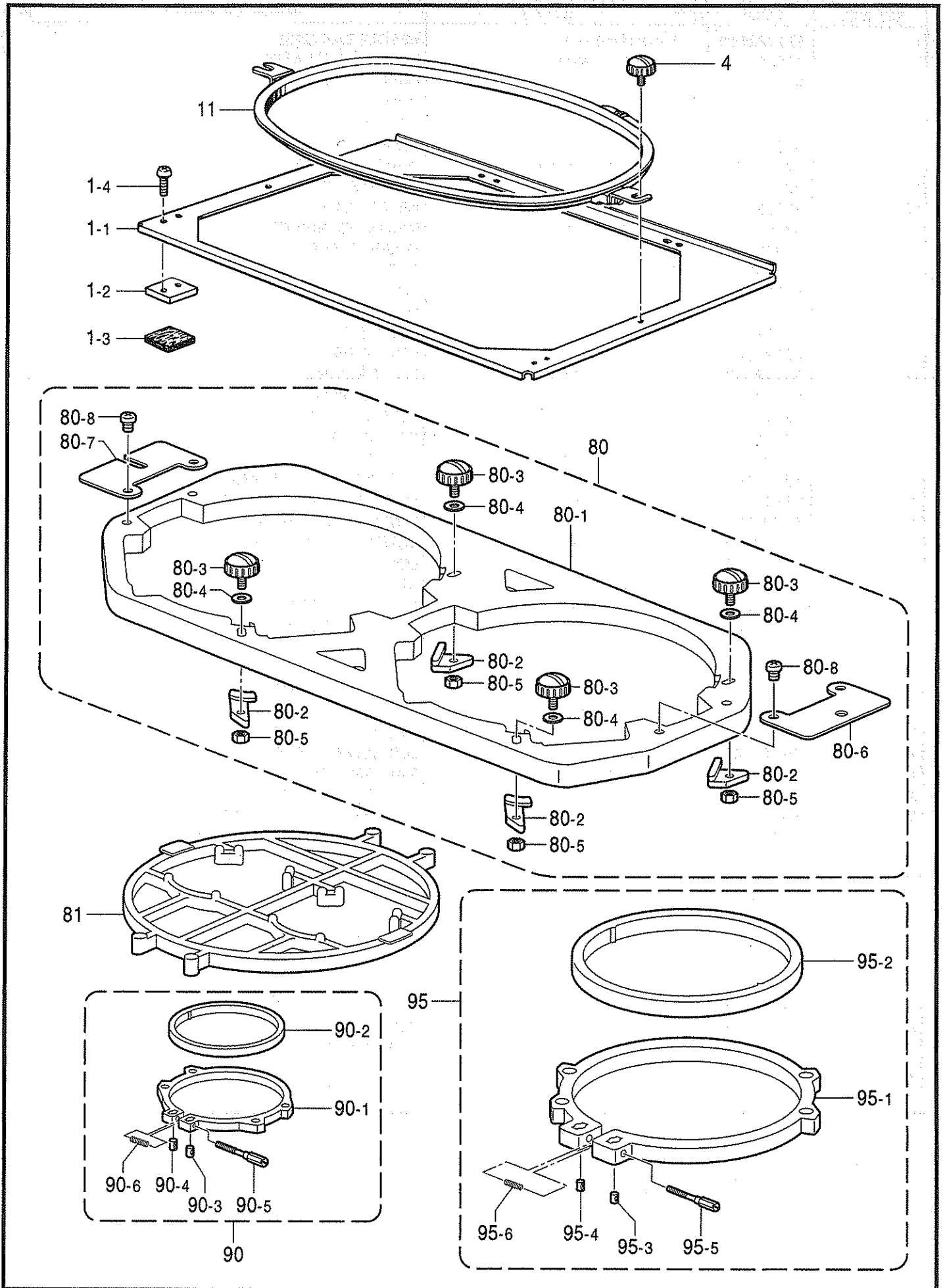
D. 針棒關係 / Needle bar mechanism / Nadelstangenvorrichtung /
 Mécanisme de la barre à aiguille / Mecanismo de la barra de aguja



D. 針棒関係 / Needle bar mechanism / Nadelstangenvorrichtung /
 Mécanisme de la barre à aiguille / Mecanismo de la barra de aguja

REF.NO.	CODE	Q'TY	ヒンメイ	NAME OF PARTS	RM
1	S37282009	1	ハリボウケース	NEEDLE BAR CASE	
2	018061636	2	アナボルト6X16	BOLT, SOCKET M6X16	
3	025060236	2	ヒラザガネチユウ6	WASHER, PLAIN M 6	
4	028060243	2	バネザガネ2-6	WASHER, SPRING 2-6	
6	151947101	2	コロ11	ROLLER, 11	
7	062401416	2	ナベコ4X14	SCREW, PAN M4X14	
8	026040236	2	ヒラザガネミガキ4	WASHER, PLAIN 4	
9	028040246	2	バネザガネ2-4	WASHER, SPRING 2-4	
10	S32584101	1	ハリボウ	NEEDLE BAR	
11	S32585001	1	ハリボウホジヨウバネ	SPRING, COMPRESSION	
12	118735002	1	ザガネ	WASHER, PLAIN	
13	S36153100	1	クツシヨンゴム	RUBBER, CUSHION	
14	S32587001	1	ジヨウシテンストップー	TOP DEAD CENTER STOPPER	
15	018301036	1	アナボルト3X10	BOLT, SOCKET M3X10	
16	S32588101	1	ハリボウダキ	NEEDLE BAR CLAMP	
17	062350816	1	ナベコ35X8	SCREW, PAN M3.5X8	
18	S37283000	1	フェルトパツキン	FELT PACKING	
21	S37284001	1	フェルトオサエ	FELT SUPPORT	
22	062400816	1	ナベコ4X8	SCREW, PAN M4X8	
23	026040236	1	ヒラザガネミガキ4	WASHER, PLAIN 4	
24	S37283000	1	フェルトパツキン	FELT PACKING	
25	S36505001	1	ハリボウイトアンナイ	THREAD GUIDE, ;N-BAR	
26	S36264001	1	アナヒラ3.5X3.5	SET SCREW, SOCKET (FT)M3.5X3.5	
29	S37285001	1	ナカイトミチ	INNER THREAD GUIDE	
30	008400806	2	+トラスコ4X8	SCREW, TRUSS M4X8	
31	S39417009	1	カブカバークミ	LOWER COVER ASSY	
31-1	S36924001	1	ワーニングマーク	MARK, INJURY	
32	008400806	2	+トラスコ4X8	SCREW, TRUSS M4X8	
33	S37287001	2	シタイトミチ	LOWER THREAD GUIDE	
34	S32378001	1	スズサラ	DISK	
35	S32379001	1	スズバネ	SPRING	
36	S34032001	1	イトホジヨウダンネジ	SHOULDER SCREW, M3	
37	008400806	2	+トラスコ4X8	SCREW, TRUSS M4X8	
38	S37288001	1	ハリボウガイドレール	NEEDLE BAR GUIDE RAIL	
39	062400816	3	ナベコ4X8	SCREW, PAN M4X8	
40	S37289001	1	ケースヨウレール	RAIL FOR CASE	
41	062400816	2	ナベコ4X8	SCREW, PAN M4X8	
50	S08415001	1	フツトスイツチレバージク	FOOT SWITCH LEVER SHAFT	
52	S32651001	1	テンビンレバークミ	THREAD TAKE-UP LEVER ASSY	
52-1	S32633000	1	テンビンレバー	THREAD TAKE-UP LEVER	
52-2	S32632000	1	テンビンボス	BOSS, ;T/TAKE-UP	
52-3	S46404001	2	ナベコM3X7	SCREW, PAN M3X7	
53	014400636	2	アナクボミ4X6	SET SCREW, SOCKET (CP) M4X6	
58	070699800	1	タマジクウケ699ZZ	BALL BEARING, RADIAL 699ZZ	
59	S32639001	1	ジクウケヨウカラー	BEARING COLLAR	
60	S32640001	1	イチギメイタ	POSITIONING PLATE	
61	018501036	2	アナボルト5X10	BOLT, SOCKET M5X10	
62	018501236	1	アナボルト5X12	BOLT, SOCKET M5X12	
63	025050236	1	ヒラザガネチユウ5	WASHER, PLAIN M 5	
64	028050246	1	バネザガネ2-5	WASHER, SPRING 2-5	
65	S15629011	1	ミシンハリDBXK5	NEEDLE, DBXK5 (#11)	
66	S37290001	1	ハリボウケースカバー	NEEDLE BAR CASE COVER	
67	008400806	2	+トラスコ4X8	SCREW, TRUSS M4X8	
68	S39083009	1	テンビンカバー	COVER, ;T/TAKE-UP LEVER	
69	0A4400806	2	+ナベザクミ4X8DA	SCREW, PAN (S/P WASHER) M4X8	
70	S39084001	1	フィンガーガード	FINGER GUARD	
71	008400806	2	+トラスコ4X8	SCREW, TRUSS M4X8	

E1. 押工関係 (刺しゅう枠) / Presser foot mechanism (Embroidery frame) / Stoffdrückerfuß (Stickereiraahmen) /
 Mécanisme de pied presseur (Cadre de broderie) / Mecanismo de la prensa tela (Bastidor de bordado)



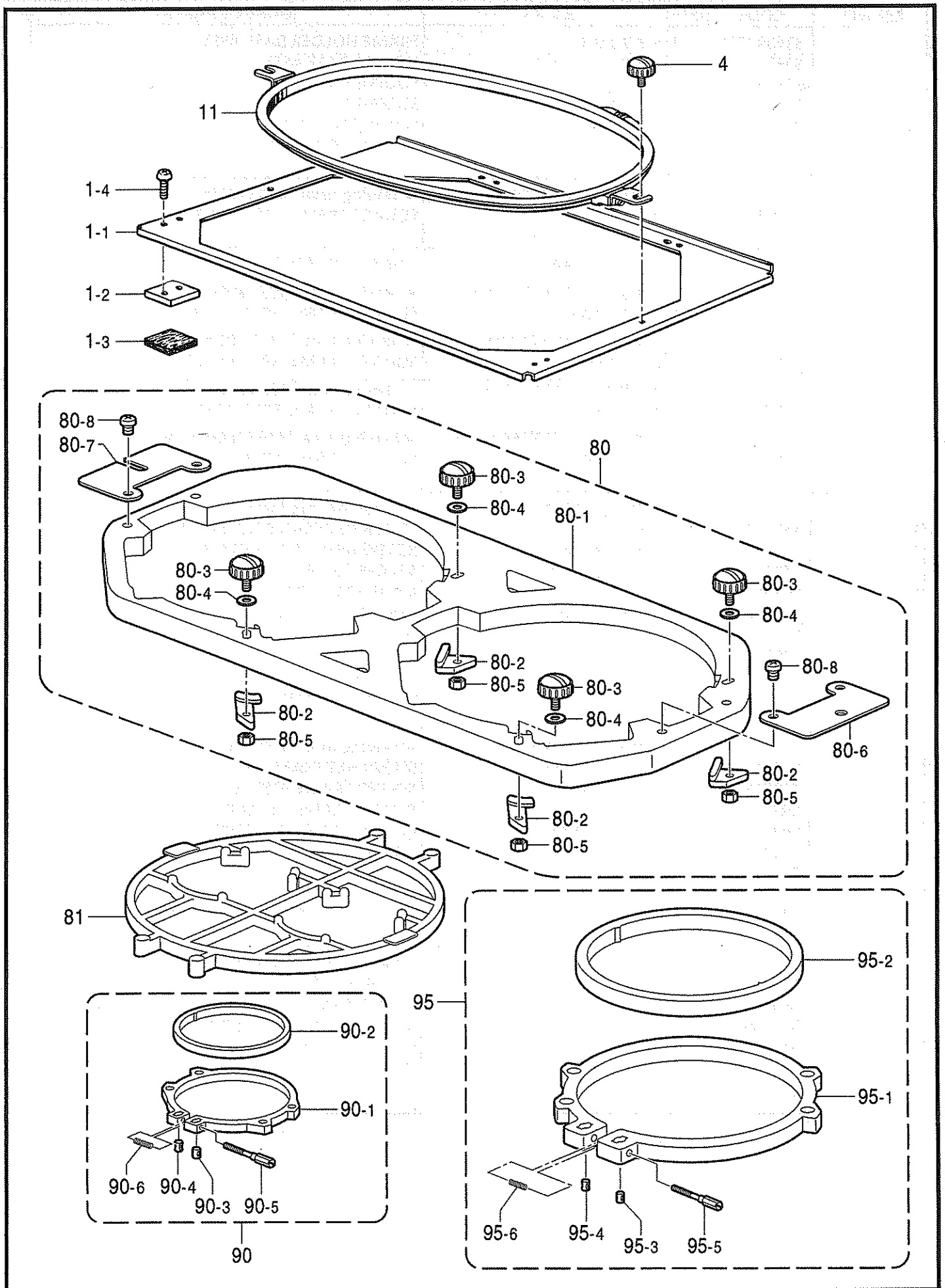
E1. 押工関係 (刺しゅう枠) / Presser foot mechanism (Embroidery frame) / Stoffdrückerfuß (Stickereirahmen) /
 Mécanisme de pied presseur (Cadre de broderie) / Mecanismo de la prensa tela (Bastidor de bordado)

REF.NO.	CODE	Q'TY	ヒンメイ	NAME OF PARTS	RM
1	S36397001	1	ダイワククミ	FRAME HOLDER BASE ASSY	
1-1	S36391001	1	ヒラワクフレームクミ	HOLDER BASE ASSY	
1-2	S15284000	2	スベリイタ	SLIDING PLATE	
1-3	S15285000	2	スベリフェルト	SLIDING FELT	
1-4	062400616	4	ナベコM4X6	SCREW, PAN M4X6	
4	S46999001	2	ツマミネジM4B	KNOB SCREW, M4B	
11	S15660001	1	<縫製エリア415X260mm> カクワク45X32	<Sewing area "415X260mm"> SQUARE FRAME, SPFA-45X32	※
11	S15650001	1	" オプション部品 " <縫製エリア205X200mm> カクワク24X24	" OPTION PARTS " <Sewing area "205X200mm"> SQUARE FRAME, SPFA-24X24	
11	S15654001	1	<縫製エリア415X170mm> カクワク45X23	<Sewing area "415X170mm"> SQUARE FRAME, SPFA-45X23	
11	S15658001	1	<縫製エリア415X215mm> カクワク45X27	<sewing area "415X215mm"> SQUARE FRAME, SPFA-45X27	
11	S15660001	1	<縫製エリア415X260mm> カクワク45X32	<Sewing area "415X260mm"> SQUARE FRAME, SPFA-45X32	
80	S49342001	1	<クモの巣枠用> クモノスダイワククミ	<For spider net frame> SPIDER NET FRAME HOLDER ASSY	
80-1	S49343001	1	クモノスダイネジクミ	SCREW ASSY, ;S-NET FRAME	
80-2	S49345001	4	クモノスダイスペーサ	SPACER, ;S-NET FRAME	
80-3	S46999001	4	ツマミネジM4B	KNOB SCREW, M4B	
80-4	026040136	4	ヒラザガネコガタ4	WASHER, PLAIN S 4	
80-5	021400206	4	2シユナツト4	NUT, 2 M4	
80-6	S49346001	1	クモノスダイカナグ1	HOLDER, 1	
80-7	S49347001	1	クモノスダイカナグ2	HOLDER, 2	
80-8	062400816	4	ナベコ4X8	SCREW, PAN M4X8	
81	S49348001	1	<縫製エリアφ50mm> クモノスワケー05	<Sewing area "φ50mm"> SPIDER NET FRAME, 05	
90	S49349001	2	マルワケー05クミ	ROUND FRAME ASSY, 05	
90-1	S49351001	2	マルワケー05ソト	ROUND FRAME, 05 ; OUTER	
90-2	S49352001	2	マルワケー05ウチ	ROUND FRAME, 05 ; INNER	
90-3	S32798001	2	ワクシメカラー	COLLAR	
90-4	S32799001	2	ワクシメナツトM4	NUT, M4	
90-5	S33802001	2	ワクシメネジM4	SCREW, M4	
90-6	S36043000	2	ワクヨウバネ	SPRING, COMPRESSION 5.3X47.7	
81	S49353001	1	<縫製エリアφ70mm> クモノスワケー07	<Sewing area "φ70mm"> SPIDER NET FRAME, 07	
90	S49354001	1	マルワケー07クミ	ROUND FRAME ASSY, 07	
90-1	S49356001	1	マルワケー07ソト	ROUND FRAME, 07 ; OUTER	
90-2	S49357001	1	マルワケー07ウチ	ROUND FRAME, 07 ; INNER	
90-3	S32798001	1	ワクシメカラー	COLLAR	
90-4	S32799001	1	ワクシメナツトM4	NUT, M4	
90-5	S33802001	1	ワクシメネジM4	SCREW, M4	
90-6	S36043000	1	ワクヨウバネ	SPRING, COMPRESSION 5.3X47.7	

855-117-201

- ☆ ※印の部品は、標準部品です。
- ☆ The ※ symbol is for Standard parts.
- ☆ Mit dem Zeichen ※ Standardteile bezeichnet.
- ☆ Le symbol ※ correspond aux pièces normales.
- ☆ El asterisco ※ es para piezas normales.

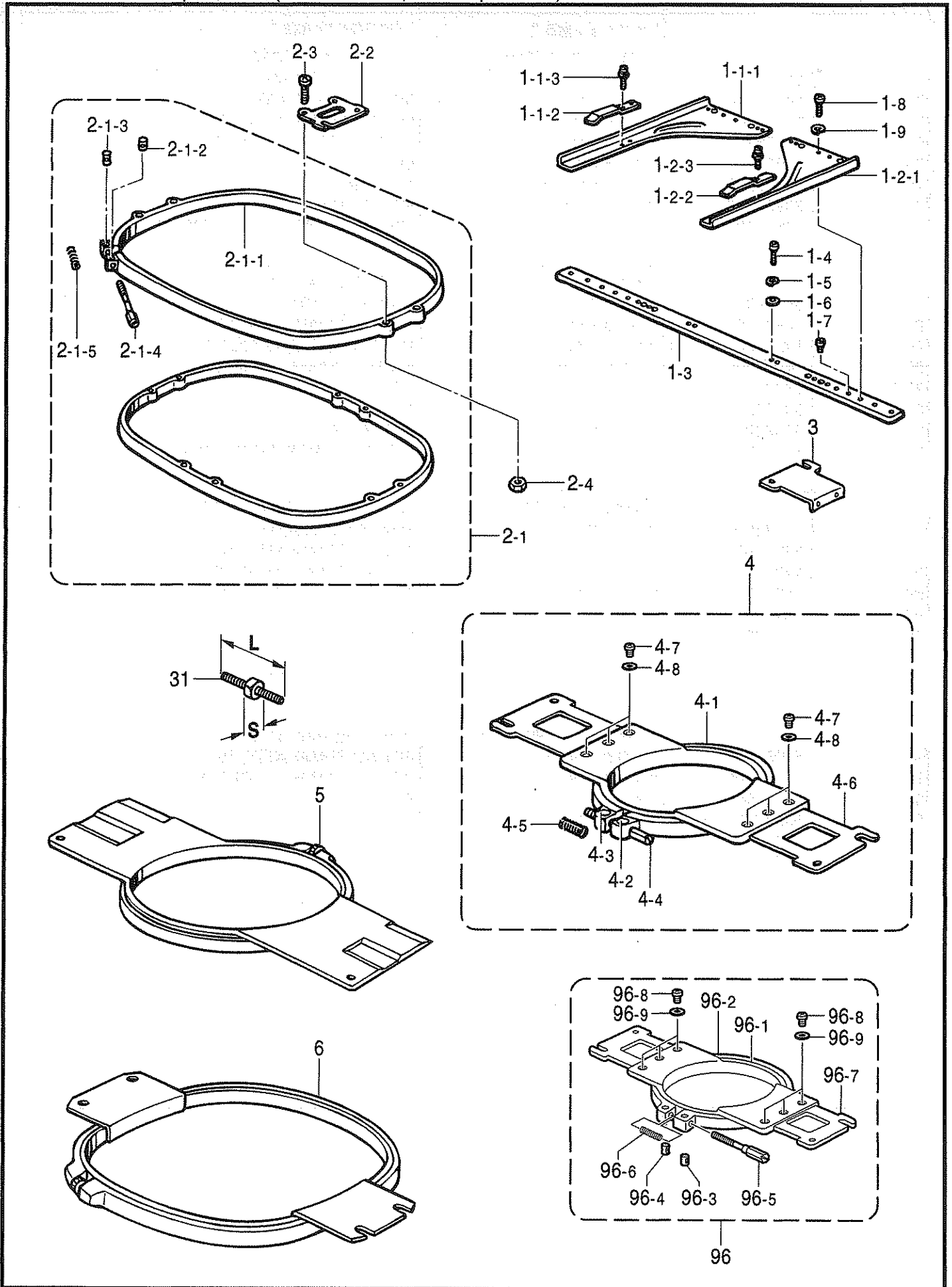
E1 . 押工関係 (刺しゅう枠) / Presser foot mechanism (Embroidery frame) / Stoffdrückerfuß (Stickereiraahmen) / Mécanisme de pied presseur (Cadre de broderie) / Mecanismo de la prensa tela (Bastidor de bordado)



E1. 押工関係 (刺しゅう枠) / Presser foot mechanism (Embroidery frame) / Stoffdrückerfuß (Stickereirahmen) /
 Mécanisme de pied presseur (Cadre de broderie) / Mecanismo de la prensa tela (Bastidor de bordado)

REF.NO.	CODE	Q'TY	ヒンメイ	NAME OF PARTS	RM
			" オプション部品 "	" OPTION PARTS "	
			<縫製エリア ϕ 100mm>	<Sewing area " ϕ 100mm">	
81	S49358001	1	クモンスワクー10	SPIDER NET FRAME, 10	
90	S49359001	1	マルワクー10クミ	ROUND FRAME ASSY, 10	
90-1	S49361001	1	マルワクー10ソト	ROUND FRAME, 10 ; OUTER	
90-2	S49362001	1	マルワクー10ウチ	ROUND FRAME, 10 ; INNER	
90-3	S32798001	1	ワクシメカラー	COLLAR	
90-4	S32799001	1	ワクシメナツトM4	NUT, M4	
90-5	S33802001	1	ワクシメネジM4	SCREW, M4	
90-6	S36043000	1	ワクヨウバネ	SPRING, COMPRESSION 5.3X47.7	
			<縫製エリア ϕ 130mm>	<Sewing area " ϕ 130mm">	
81	S49363001	1	クモンスワクー13	SPIDER NET FRAME, 13	
90	S49364001	1	マルワクー13クミ	ROUND FRAME ASSY, 13	
90-1	S49366001	1	マルワクー13ソト	ROUND FRAME, 13 ; OUTER	
90-2	S49367001	1	マルワクー13ウチ	ROUND FRAME, 13 ; INNER	
90-3	S32798001	1	ワクシメカラー	COLLAR	
90-4	S32799001	1	ワクシメナツトM4	NUT, M4	
90-5	S33802001	1	ワクシメネジM4	SCREW, M4	
90-6	S36043000	1	ワクヨウバネ	SPRING, COMPRESSION 5.3X47.7	
			<縫製エリア ϕ 160mm>	<Sewing area " ϕ 160mm">	
81	S49368001	1	クモンスワクー16	SPIDER NET FRAME, 16	
90	S49369001	1	マルワクー16クミ	ROUND FRAME ASSY, 16	
90-1	S49371001	1	マルワクー16ソト	ROUND FRAME, 16 ; OUTER	
90-2	S49372001	1	マルワクー16ウチ	ROUND FRAME, 16 ; INNER	
90-3	S32798001	1	ワクシメカラー	COLLAR	
90-4	S32799001	1	ワクシメナツトM4	NUT, M4	
90-5	S33802001	1	ワクシメネジM4	SCREW, M4	
90-6	S36043000	1	ワクヨウバネ	SPRING, COMPRESSION 5.3X47.7	
			<縫製エリア ϕ 190mm>	<Sewing area " ϕ 190mm">	
95	S49373001	1	マルワクー19クミ	ROUND FRAME ASSY, 19	
95-1	S49375001	1	マルワクー19ソト	ROUND FRAME, 19 ; OUTER	
95-2	S49376001	1	マルワクー19ウチ	ROUND FRAME, 19 ; INNER	
95-3	S32798001	1	ワクシメカラー	COLLAR	
95-4	S32799001	1	ワクシメナツトM4	NUT, M4	
95-5	S33802001	1	ワクシメネジM4	SCREW, M4	
95-6	S36043000	1	ワクヨウバネ	SPRING, COMPRESSION 5.3X47.7	

E2. 押工関係 (筒物枠; オプション部品) / Presser foot mechanism (Tubular frame; Option parts) /
 Stoffdrückerfuß (Rohrrahmen; Sonderzubehör) /
 Mécanisme de pied presseur (Cadre tubulaire; Pièces en option) /
 Mecanismo de la prensa tela (Bastidor tubular; Piezas opcionales)



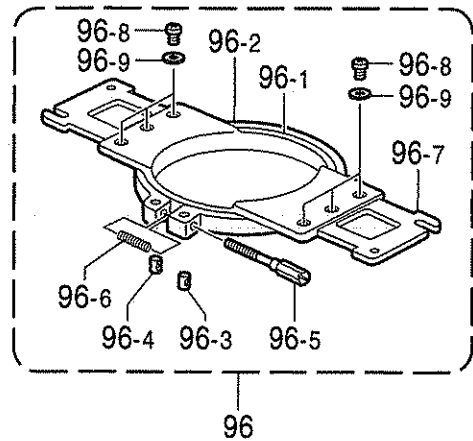
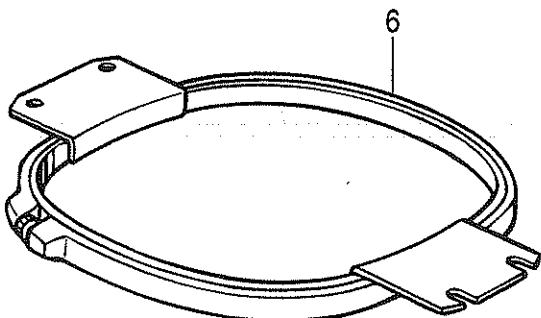
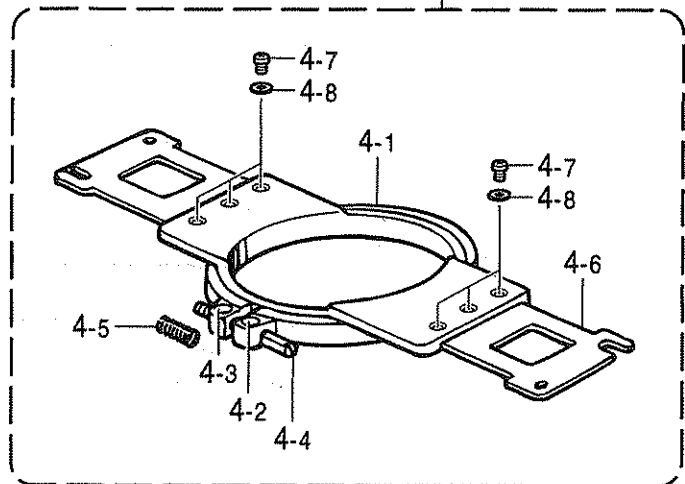
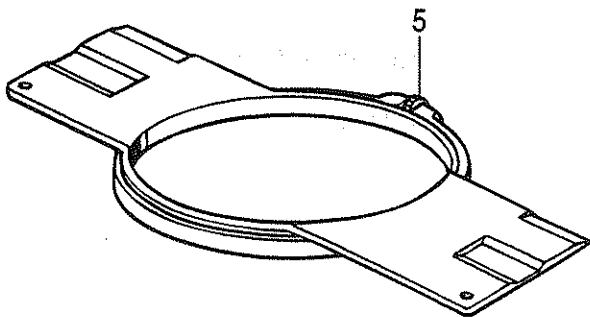
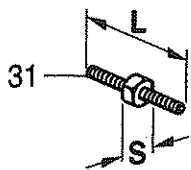
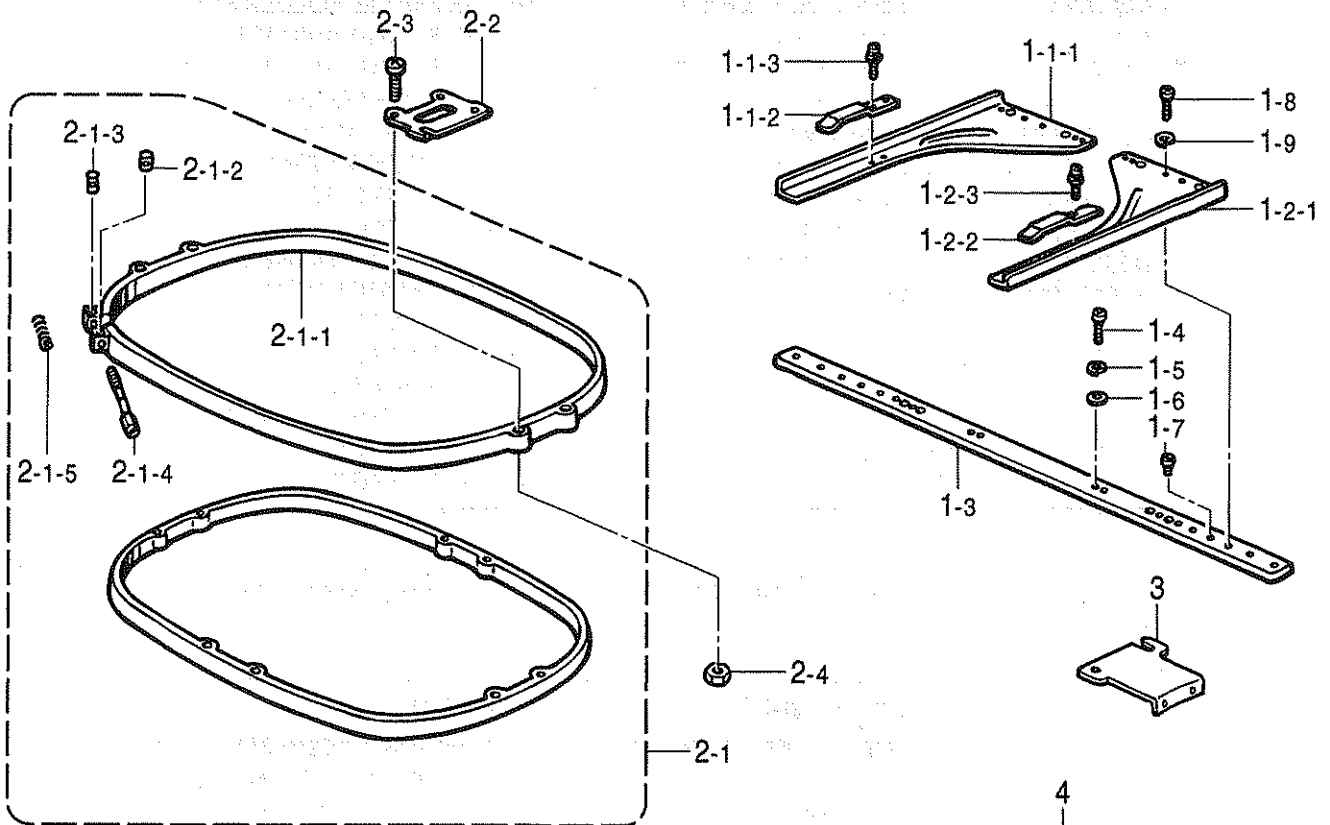
E2. 押工関係 (筒物枠; オプション部品) / Presser foot mechanism (Tubular frame; Option parts) /
 Stoffdrückerfuß (Rohrrahmen; Sonderzubehör) /
 Mécanisme de pied presseur (Cadre tubulaire; Pièces en option) /
 Mecanismo de la prensa tela (Bastidor tubular; Piezas opcionales)

REF.NO.	CODE	Q'TY	ヒンメイ	NAME OF PARTS	RM
1	S36483001	1	フクロモノフレームセット	TUBULAR FRAME HOLDER BASE SET	
1-1	S36485001	1	フクロモノウデLセット	TUBULAR ROUND ARM SET, L	
1-1-1	S36486001	1	フクロモノウデLクミ	TUBULAR ROUND ARM ASSY, L	
1-1-2	S32775000	1	ワクオサエバネ	SPRING, COMPRESSION	
1-1-3	U08671003	2	+ナベセムス3X5DB	SCREW, PAN (S/P WASHER) M3X5	
1-2	S36488001	1	フクロモノウデRセット	TUBULAR ROUND ARM SET, R	
1-2-1	S36489001	1	フクロモノウデRクミ	TUBULAR ROUND ARM ASSY, R	
1-2-2	S32775000	1	ワクオサエバネ	SPRING, COMPRESSION	
1-2-3	U08671003	2	+ナベセムス3X5DB	SCREW, PAN (S/P WASHER) M3X5	
1-3	S36484000	1	フクロモノフレーム	TUBULAR FRAME HOLDER BASE	
1-4	062501416	2	ナベコ5X14	SCREW, PAN M5X14	
1-5	028050246	2	バネザガネ2-5	WASHER, SPRING 2-5	
1-6	026050136	2	ヒラザガネコガタ5	WASHER, PLAIN S 5	
1-7	S32877101	8	イチギメピン	POSITIONING PIN, W/SCREW	
1-8	062500816	4	ナベコ5X8	SCREW, PAN M5X8	
1-9	028050246	4	バネザガネ2-5	WASHER, SPRING 2-5	
3	S36405001	1	ツツワクウデB	HOLDER, B	
6	S36495001	1	<縫製エリア410X260mm> フクロモノワケ-32X45	<Sewing area "410X260mm"> TUBULAR ROUND FRAME, TFA-32X45	※
2	S33803101	1	"オプション部品" <縫製エリア450X285mm> ツツワク30X48クミ	"OPTION PARTS" <SEWING AREA "450X285mm"> TUBULAR FRAME ASSY, SPFA-30X48	
2-1	S32795101	1	カクワク30X48クミ	SQUARE FRAME ASSY, SPFA-30X48	
2-1-1	S32793001	1	カクワク30X48ソト	SQUARE FRAME, 30X48 ; OUTER	
2-1-2	S32798001	1	ワクシメカラー	COLLAR	
2-1-3	S32799001	1	ワクシメナツトM4	NUT, M4	
2-1-4	S33802001	1	ワクシメネジM4	SCREW, M4	
2-1-5	S36043000	1	ワクヨウバネ	SPRING, COMPRESSION 5.3X47.7	
2-2	S32797001	2	ツツワクカナガA	HOLDER, A	
2-3	062401616	4	ナベコ4X16	SCREW, PAN M4X16	
2-4	021400206	4	2シユナツト4	NUT, 2 M4	
2	S33803101	2	"USA向用" <縫製エリア450X285mm> ツツワク30X48クミ	"For USA" <Sewing area "450X285mm"> TUBULAR FRAME ASSY, SPFA-30X48	
2-1	S32795101	2	カクワク30X48クミ	SQUARE FRAME ASSY, SPFA-30X48	
2-1-1	S32793001	2	カクワク30X48ソト	SQUARE FRAME, 30X48 ; OUTER	
2-1-2	S32798001	2	ワクシメカラー	COLLAR	
2-1-3	S32799001	2	ワクシメナツトM4	NUT, M4	
2-1-4	S33802001	2	ワクシメネジM4	SCREW, M4	
2-1-5	S36043000	2	ワクヨウバネ	SPRING, COMPRESSION 5.3X47.7	
2-2	S32797001	4	ツツワクカナガA	HOLDER, A	
2-3	062401616	8	ナベコ4X16	SCREW, PAN M4X16	
2-4	021400206	8	2シユナツト4	NUT, 2 M4	
4	S44700101	1	<縫製エリア30X50mm> ツツワケ-05クミ	<Sewing area "30X50mm"> TUBULAR FRAME ASSY, 05	
4-1	S44702001	1	ツツワケ-05ソト	TUBULAR FRAME, 05 ; OUTER	

855-117-201

- ☆ ※印の部品は、標準部品です。
- ☆ The ※ symbol is for Standard parts.
- ☆ Mit dem Zeichen ※ Standardteile bezeichnet.
- ☆ Le symbol ※ correspond aux pièces normales.
- ☆ El asterisco ※ es para piezas normales.

E2. 押工関係 (筒物枠; オプション部品) / Presser foot mechanism (Tubular frame; Option parts) /
 Stoffdrückerfuß (Rohrrahmen; Sonderzubehör) /
 Mécanisme de pied presseur (Cadre tubulaire; Pièces en option) /
 Mecanismo de la prensa tela (Bastidor tubular; Piezas opcionales)



E2. 押工関係(筒物枠; オプション部品) / Presser foot mechanism (Tubular frame; Option parts) /
 Stoffdrückerfuß (Rohrrahmen; Sonderzubehör) /
 Mécanisme de pied presseur (Cadre tubulaire; Pièces en option) /
 Mecanismo de la prensa tela (Bastidor tubular; Piezas opcionales)

REF.NO.	CODE	Q'TY	ヒンメイ	NAME OF PARTS	RM
4-2	S32798001	1	<縫製エリア30X50mm> ワクシメカラー	<Sewing area "30X50mm"> COLLAR	
4-3	S32799001	1	ワクシメナツトM4	NUT, M4	
4-4	S33802001	1	ワクシメネジM4	SCREW, M4	
4-5	S36043000	1	ワクヨウバネ	SPRING, COMPRESSION 5.3X47.7	
4-6	S39104001	2	ツツワクカナグC	HOLDER, C	
4-7	062300616	6	ナベコM3X6	SCREW, PAN M3X6	
4-8	025030233	6	ヒラザガネチユウ3	WASHER, PLAIN M 3	
4	S44703101	1	<縫製エリア55X70mm> ツツワク-07クミ	<Sewing area "55X70mm"> TUBULAR FRAME ASSY, 07	
4-1	S44705001	1	ツツワク-07ソト	TUBULAR FRAME, 07 ; OUTER	
4-2	S32798001	1	ワクシメカラー	COLLAR	
4-3	S32799001	1	ワクシメナツトM4	NUT, M4	
4-4	S33802001	1	ワクシメネジM4	SCREW, M4	
4-5	S36043000	1	ワクヨウバネ	SPRING, COMPRESSION 5.3X47.7	
4-6	S39104001	2	ツツワクカナグC	HOLDER, C	
4-7	062300616	6	ナベコM3X6	SCREW, PAN M3X6	
4-8	025030233	6	ヒラザガネチユウ3	WASHER, PLAIN M 3	
4	S44703101	1	" USA仕様追加用 " <縫製エリア55X70mm> ツツワク-07クミ	" For addition parts of USA " <Sewing area "55X70mm"> TUBULAR FRAME ASSY, 07	
4-1	S44705001	1	ツツワク-07ソト	TUBULAR FRAME, 07 ; OUTER	
4-2	S32798001	1	ワクシメカラー	COLLAR	
4-3	S32799001	1	ワクシメナツトM4	NUT, M4	
4-4	S33802001	1	ワクシメネジM4	SCREW, M4	
4-5	S36043000	1	ワクヨウバネ	SPRING, COMPRESSION 5.3X47.7	
4-6	S39104001	2	ツツワクカナグC	HOLDER, C	
4-7	062300616	6	ナベコM3X6	SCREW, PAN M3X6	
4-8	025030233	6	ヒラザガネチユウ3	WASHER, PLAIN M 3	
4	S39101101	1	<縫製エリア85X100mm> ツツワク-10クミ	<Sewing area "85X100mm"> TUBULAR FRAME ASSY, 10	
4-1	S39103001	1	ツツワク-10ソト	TUBULAR FRAME, 10 ; OUTER	
4-2	S32798001	1	ワクシメカラー	COLLAR	
4-3	S32799001	1	ワクシメナツトM4	NUT, M4	
4-4	S33802001	1	ワクシメネジM4	SCREW, M4	
4-5	S36043000	1	ワクヨウバネ	SPRING, COMPRESSION 5.3X47.7	
4-6	S39104001	2	ツツワクカナグC	HOLDER, C	
4-7	062300616	6	ナベコM3X6	SCREW, PAN M3X6	
4-8	025030233	6	ヒラザガネチユウ3	WASHER, PLAIN M 3	
4	S39101101	2	" USA向用 " <縫製エリア85X100mm> ツツワク-10クミ	" For USA " <Sewing area "85X100mm"> TUBULAR FRAME ASSY, 10	
4-1	S39103001	2	ツツワク-10ソト	TUBULAR FRAME, 10 ; OUTER	
4-2	S32798001	2	ワクシメカラー	COLLAR	
4-3	S32799001	2	ワクシメナツトM4	NUT, M4	
4-4	S33802001	2	ワクシメネジM4	SCREW, M4	
4-5	S36043000	2	ワクヨウバネ	SPRING, COMPRESSION 5.3X47.7	
4-6	S39104001	4	ツツワクカナグC	HOLDER, C	
4-7	062300616	12	ナベコM3X6	SCREW, PAN M3X6	
4-8	025030233	12	ヒラザガネチユウ3	WASHER, PLAIN M 3	

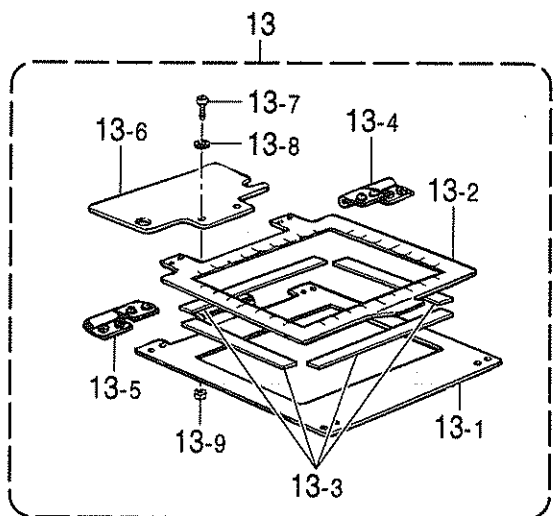
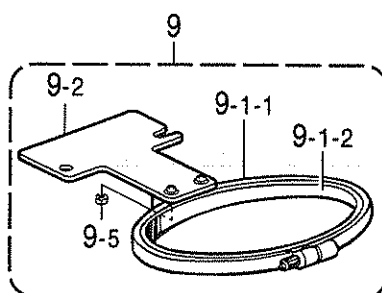
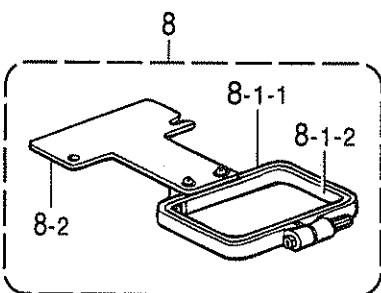
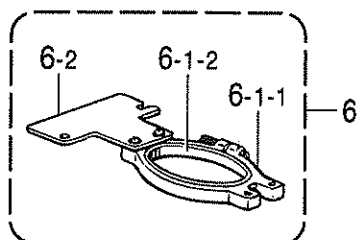
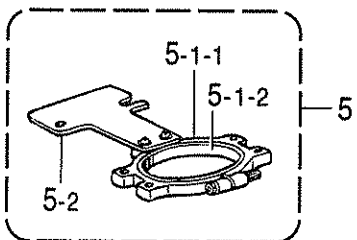
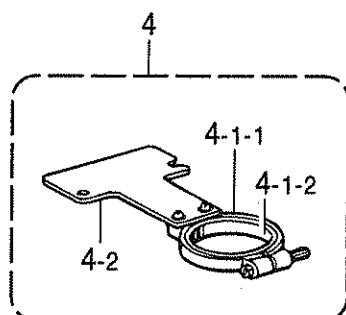
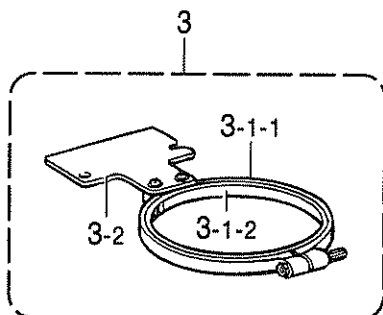
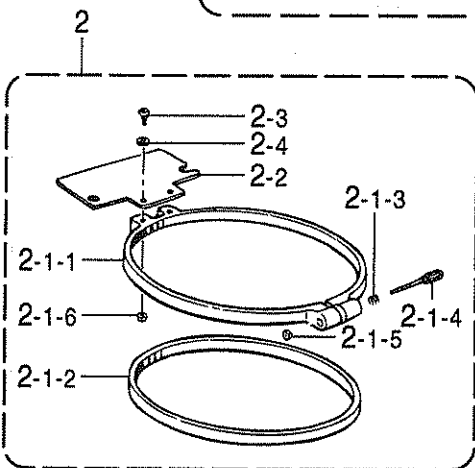
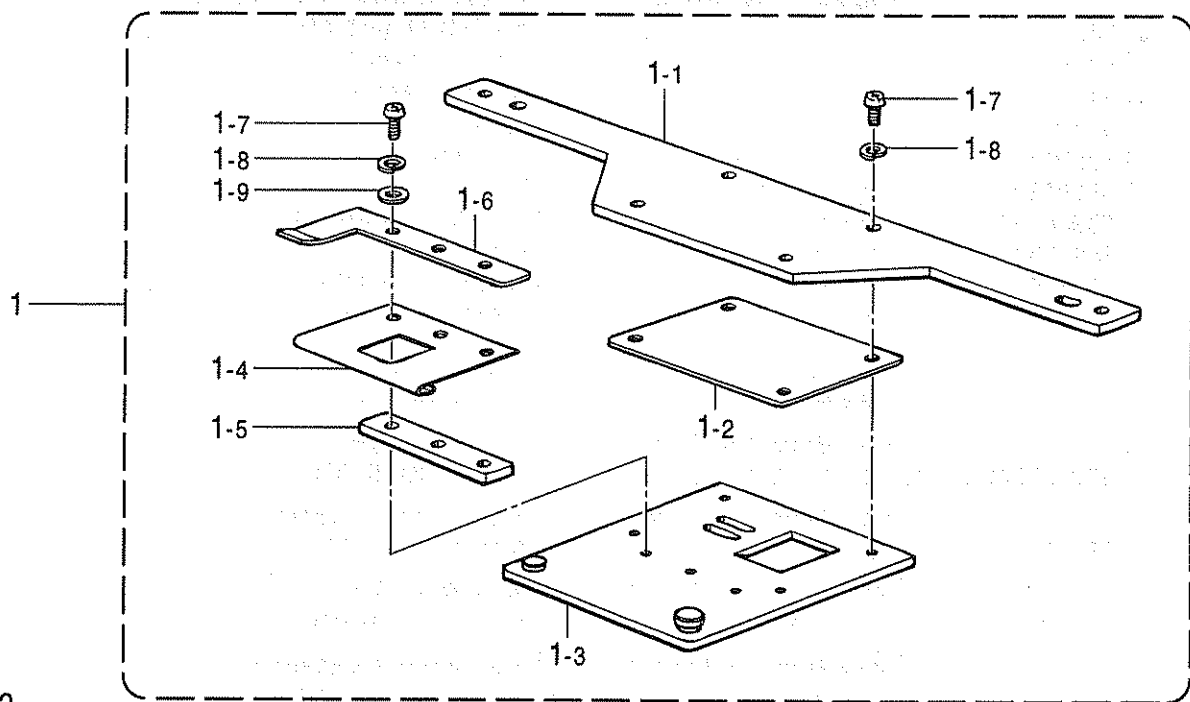
E2. 押工関係 (筒物枠; オプション部品) / Presser foot mechanism (Tubular frame; Option parts) /
 Stoffdrückerfuß (Rohrrahmen; Sonderzubehör) /
 Mécanisme de pied presseur (Cadre tubulaire; Pièces en option) /
 Mecanismo de la prensa tela (Bastidor tubular; Piezas opcionales)

REF.NO.	CODE	Q'TY	ヒンメイ	NAME OF PARTS	RM
			<縫製エリア115X130mm>	<Sewing area "115X130mm">	
4	S39105101	1	ツツワケー13クミ	TUBULAR FRAME ASSY, 13	
4-1	S39107001	1	ツツワケー13ソト	TUBULAR FRAME, 13 ; OUTER	
4-2	S32798001	1	ワクシメカラー	COLLAR	
4-3	S32799001	1	ワクシメナツトM4	NUT, M4	
4-4	S33802001	1	ワクシメネジM4	SCREW, M4	
4-5	S36043000	1	ワクヨウバネ	SPRING, COMPRESSION 5.3X47.7	
4-6	S39104001	2	ツツワケカナグC	HOLDER, C	
4-7	062300616	6	ナベコM3X6	SCREW, PAN M3X6	
4-8	025030233	6	ヒラザガネチユウ3	WASHER, PLAIN M 3	
			" USA 向用 "	" For USA "	
			<縫製エリア115X130mm>	<Sewing area "115X130mm">	
4	S39105101	2	ツツワケー13クミ	TUBULAR FRAME ASSY, 13	
4-1	S39107001	2	ツツワケー13ソト	TUBULAR FRAME, 13 ; OUTER	
4-2	S32798001	2	ワクシメカラー	COLLAR	
4-3	S32799001	2	ワクシメナツトM4	NUT, M4	
4-4	S33802001	2	ワクシメネジM4	SCREW, M4	
4-5	S36043000	2	ワクヨウバネ	SPRING, COMPRESSION 5.3X47.7	
4-6	S39104001	4	ツツワケカナグC	HOLDER, C	
4-7	062300616	12	ナベコM3X6	SCREW, PAN M3X6	
4-8	025030233	12	ヒラザガネチユウ3	WASHER, PLAIN M 3	
			<縫製エリアφ30mm>	<Sewing area "φ30mm">	
5	S15623000	1	フクロモノワケー07	TUBULAR ROUND FRAME, TFA-07	
			<縫製エリアφ50mm>	<Sewing area "φ50mm">	
5	S15624000	1	フクロモノワケー09	TUBULAR ROUND FRAME, TFA-09	
			<縫製エリアφ80mm>	<Sewing area "φ80mm">	
5	S15625000	1	フクロモノワケー12	TUBULAR ROUND FRAME, TFA-12	
			<縫製エリアφ110mm>	<Sewing area "φ110mm">	
5	S15626000	1	フクロモノワケー15	TUBULAR ROUND FRAME, TFA-15	
			<縫製エリアφ140mm>	<Sewing area "φ140mm">	
5	S35655001	1	フクロモノワケー18	TUBULAR ROUND FRAME, TFA-18	
			<縫製エリア205X200mm>	<Sewing area "205X200mm">	
6	S15627000	1	フクロモノワケー24X24	TUBULAR ROUND FRAME, TFA-24X24	
			<縫製エリア285X215mm>	<Sewing area "285X215mm">	
6	S15628000	1	フクロモノワケー24X30	TUBULAR ROUND FRAME, TFA-24X30	
			<縫製エリア410X260mm>	<Sewing area "410X260mm">	
6	S36495001	1	フクロモノワケー32X45	TUBULAR ROUND FRAME, TFA-32X45	
			<縫製エリア335X453mm>	<Sewing area "335X453mm">	
6	S40063001	1	フクロモノワケー335X453	TUBULAR ROUND FRAME ASSY, 335X453	
			<縫製エリアφ160mm>	<Sewing area "φ160mm">	
96	S49377101	1	ツツワケー16クミ	ROUND FRAME ASSY, 16	
96-1	S49378101	1	ツツワケー16ウチ	ROUND FRAME, 16 ; INNER	
96-2	S49371001	1	マルワケー16ソト	ROUND FRAME, 16 ; OUTER	
96-3	S32798001	1	ワクシメカラー	COLLAR	
96-4	S32799001	1	ワクシメナツトM4	NUT, M4	
96-5	S33802001	1	ワクシメネジM4	SCREW, M4	
96-6	S36043000	1	ワクヨウバネ	SPRING, COMPRESSION 5.3X47.7	
96-7	S49379001	2	ツツワケカナグE	HOLDER, E	
96-8	062300616	6	ナベコM3X6	SCREW, PAN M3X6	
96-9	025030233	6	ヒラザガネチユウ3	WASHER, PLAIN M 3	

E2. 押エ関係 (筒物枠; オプション部品) / Presser foot mechanism (Tubular frame; Option parts) /
 Stoffdrückerfuß (Rohrrahmen; Sonderzubehör) /
 Mécanisme de pied presseur (Cadre tubulaire; Pièces en option) /
 Mecanismo de la prensa tela (Bastidor tubular; Piezas opcionales)

REF.NO.	CODE	Q'TY	ヒンメイ	NAME OF PARTS	RM
			<縫製エリアφ190mm>	<Sewing area "φ190mm">	
96	S49380101	1	ツツワケー19クミ	ROUND FRAME ASSY, 19	
96-1	S49381101	1	ツツワケー19ウチ	ROUND FRMAE, 19 ;INNER	
96-2	S49375001	1	マルワケー19ソト	ROUND FRAME, 19 ;OUTER	
96-3	S32798001	1	ワクシメカラー	COLLAR	
96-4	S32799001	1	ワクシメナツトM4	NUT, M4	
96-5	S33802001	1	ワクシメネジM4	SCREW, M4	
96-6	S36043000	1	ワクヨウバネ	SPRING, COMPRESSION 5.3X47.7	
96-7	S49379001	2	ツツワカナグE	HOLDER, E	
96-8	062300616	6	ナベコM3X6	SCREW, PAN M3X6	
96-9	025030233	6	ヒラザガネチユウ3	WASHER, PLAIN M 3	
			" 補給用部品 "	" For supply parts "	
31	S33207000	1	<S = 8mm, L = 21mm> ワクチヨウセイネジ21	<S = 8mm, L = 21mm> ADJUSTING SCREW, 21	
31	S33208000	1	<S = 8mm, L = 23mm> ワクチヨウセイネジ23	<S = 8mm, L = 23mm> ADJUSTING SCREW, 23	
31	S33209000	1	<S = 8mm, L = 27mm> ワクチヨウセイネジ27	<S = 8mm, L = 27mm> ADJUSTING SCREW, 27	
31	S29634001	1	<S = 8mm, L = 31mm> ワクチヨウセツネジL	<S = 8mm, L = 31mm> ADJUSTING SCREW, L	

E3. 押工関係 (ネーム枠セット; オプション部品) / Presser foot mechanism (Name frame set ; Option parts) /
 Stoffdrückerfuß (Etikettrahmensatz ; Sonderzubehör) /
 Mécanisme de pied presseur (Jeu de cadre de nom ; Pièces en option) /
 Mecanismo de la prensa tela (Juego de bastidor con nombre ; Piezas opcionales)



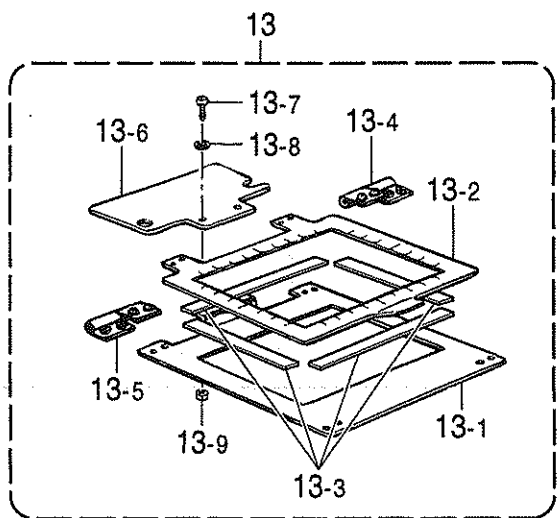
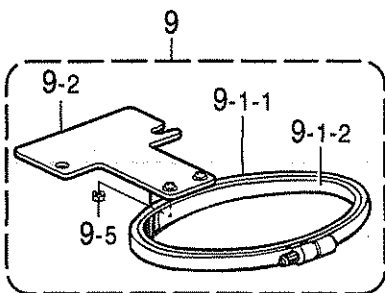
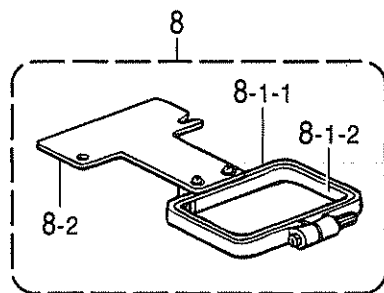
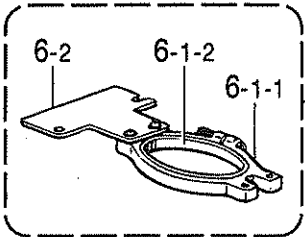
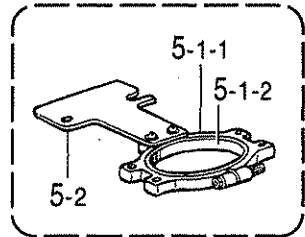
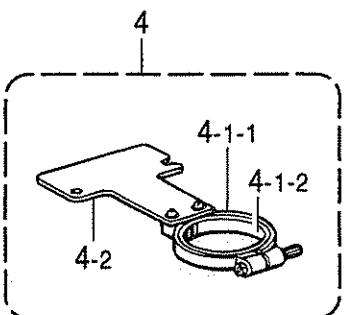
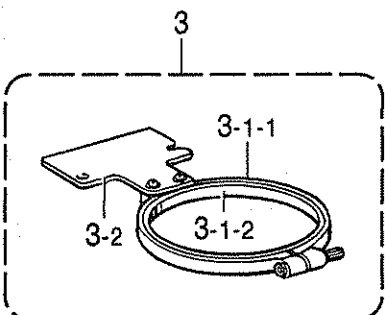
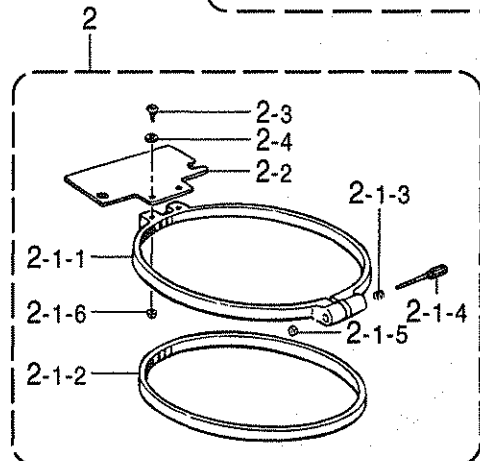
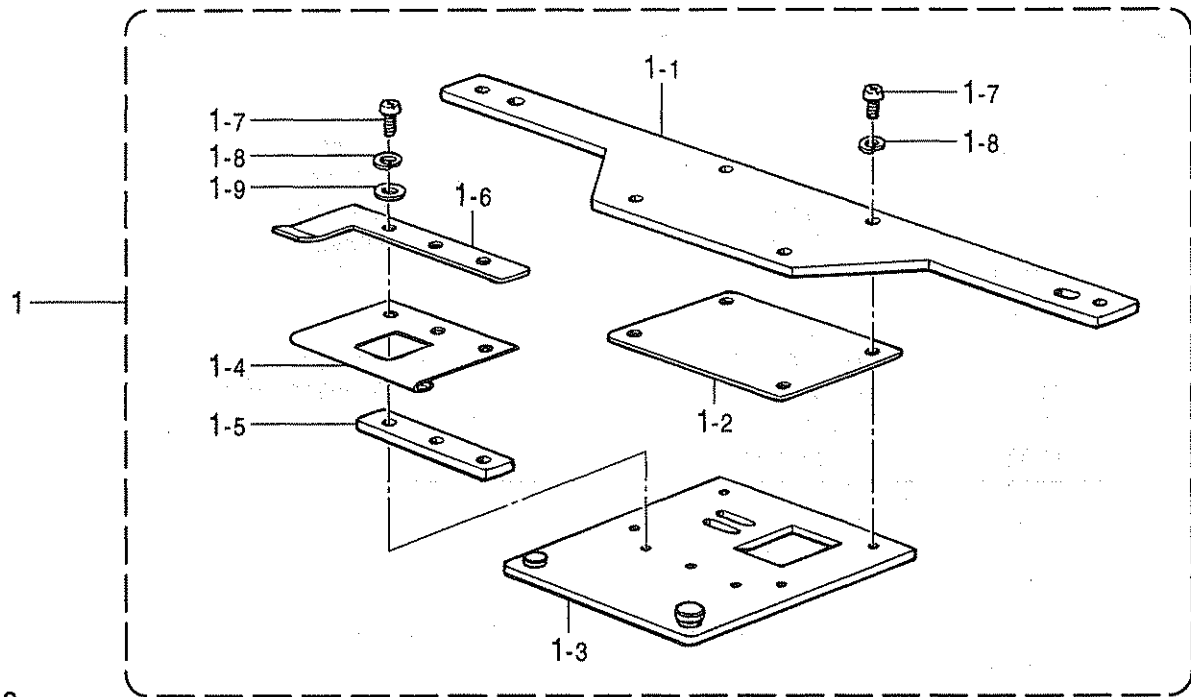
E3. 押工関係(ネーム枠セット; オプション部品) / Presser foot mechanism (Name frame set; Option parts) /
 Stoffdrückerfuß (Etikettrahmensatz; Sonderzubehör) /
 Mécanisme de pied presseur (Jeu de cadre de nom; Pièces en option) /
 Mecanismo de la prensa tela (Juego de bastidor con nombre; Piezas opcionales)

REF.NO.	CODE	Q'TY	ヒンメイ	NAME OF PARTS	RM
1	S36400001	1	ネームワックミ	NAME FRAME ASSY	
1-1	S36399001	1	ネームワックヨウイタ	NAME FRAME PLATE	
1-2	S20012001	1	スペーサ	SPACER	
1-3	S09823101	1	スライドプレートクミ	SLIDE PLATE ASSY	
1-4	S09830101	1	イタバネ(A)	SPRING, PLATE A	
1-5	S09827001	1	オサエスペーサ	SPACER, PRESSER	
1-6	S09828101	1	ワクオサエ	FRAME PRESSER PLATE	
1-7	062671014	7	ナベコ357-40X10	SCREW, PAN SM3.57-40X10	
1-8	028350243	7	バネザガネ2-3.5	WASHER, SPRING 2-3.5	
1-9	025350236	3	ヒラザガネチユウ3.5	WASHER, PLAIN M 3.5	

2-1-3	121764001	1	<枠A~G, 枠3X6共通部品> オシバネ	<Common parts for "Hoop A~G & 3X6"> SPRING, COMPRESSION 6X9	
2-1-4	121765001	1	ツマミネジ3.57	KNOB SCREW, SM3.57	
2-1-5	021670203	1	ナツト2シユ3.57	NUT, 2 SM3.57	
2-1-6	021300205	2	2シユナツト3	NUT, 2 M3	
2-3	062300806	2	ナベコ3X8	SCREW, PAN M3X8	
2-4	025030233	2	ヒラザガネチユウ3	WASHER, PLAIN M 3	

2	S32945001	1	<縫製エリアφ105mm> ワクAクミ	<Sewigng area "φ105mm"> HOOP ASSY, A	
2-1	S32296001	1	シシユウワクAクミ	EMBROIDERY HOOP ASSY, A	
2-1-1	157044201	1	シシユウソトワクA	EMBROIDERY OUTER HOOP, A	
2-1-2	157047201	1	ウチワクA	INNER HOOP, A	
2-2	S09815001	1	カセットホルダー(A)	CASSETTE HOLDER, A	
3	S32946001	1	<縫製エリアφ75mm> ワクBクミ	<Sewigng area "φ75mm"> HOOP ASSY, B	
3-1	S32297001	1	シシユウワクBクミ	EMBROIDERY HOOP ASSY, B	
3-1-1	157200201	1	シシユウソトワクB	EMBROIDERY OUTER HOOP, B	
3-1-2	157199201	1	ウチワクB	INNER HOOP, B	
3-2	S09816001	1	カセットホルダー(B)	CASSETTE HOLDER, B	
4	S32947001	1	<縫製エリアφ25mm> ワクCクミ	<Sewigng area "φ25mm"> HOOP ASSY, C	
4-1	S32298001	1	シシユウワクCクミ	EMBROIDERY HOOP ASSY, C	
4-1-1	157202201	1	シシユウソトワクC	EMBROIDERY OUTER HOOP, C	
4-1-2	157201201	1	ウチワクC	INNER HOOP, C	
4-2	S09818001	1	カセットホルダー(D)	CASSETTE HOLDER, D	
5	S32948001	1	<縫製エリア60X25mm> ワクDクミ	<Sewigng area "60X25mm"> HOOP ASSY, D	
5-1	S32299001	1	シシユウワクDクミ	EMBROIDERY HOOP ASSY, D	
5-1-1	157204201	1	シシユウソトワクD	EMBROIDERY OUTER HOOP, D	
5-1-2	157203201	1	ウチワクD	INNER HOOP, D	
5-2	S09818001	1	カセットホルダー(D)	CASSETTE HOLDER, D	
6	S32949001	1	<縫製エリア25X60mm> ワクEクミ	<Sewigng area "25X60mm"> HOOP ASSY, E	
6-1	S32300001	1	シシユウワクEクミ	EMBROIDERY HOOP ASSY, E	
6-1-1	157344201	1	シシユウソトワクE	EMBROIDERY OUTER HOOP, E	
6-1-2	157203201	1	ウチワクD	INNER HOOP, D	
6-2	S09817001	1	カセットホルダー(C)	CASSETTE HOLDER, C	
8	S30580001	1	<縫製エリア55X25mm> ワクGクミ	<Sewigng area "55X25mm"> HOOP ASSY, G	
8-1	S30581001	1	シシユウワクGクミ	EMBROIDERY HOOP ASSY, G	
8-1-1	S30582000	1	シシユウソトワクG	OUTER HOOP, G	
8-1-2	S30583000	1	ウチワクG	INNER HOOP, G	
8-2	S09818001	1	カセットホルダー(D)	CASSETTE HOLDER, D	

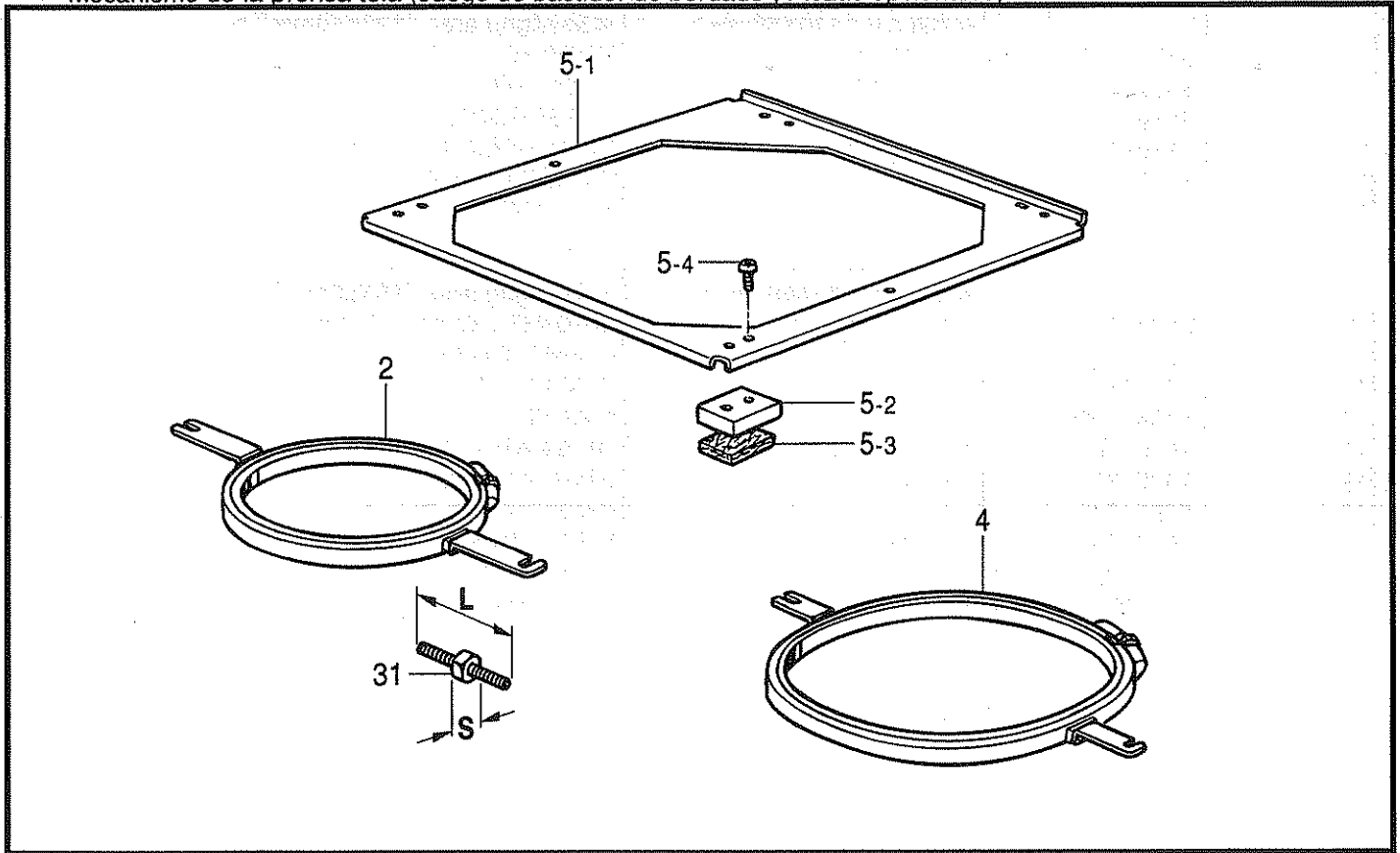
E3. 押工関係 (ネーム枠セット; オプション部品) / Presser foot mechanism (Name frame set ; Option parts) /
 Stoffdrückerfuß (Etikettrahmensatz ; Sonderzubehör) /
 Mécanisme de pied presseur (Jeu de cadre de nom ; Pièces en option) /
 Mecanismo de la prensa tela (Juego de bastidor con nombre ; Piezas opcionales)



E3. 押工関係 (ネーム枠セット; オプション部品) / Presser foot mechanism (Name frame set; Option parts) /
 Stoffdrückerfuß (Etikettrahmensatz; Sonderzubehör) /
 Mécanisme de pied presseur (Jeu de cadre de nom; Pièces en option) /
 Mecanismo de la prensa tela (Juego de bastidor con nombre; Piezas opcionales)

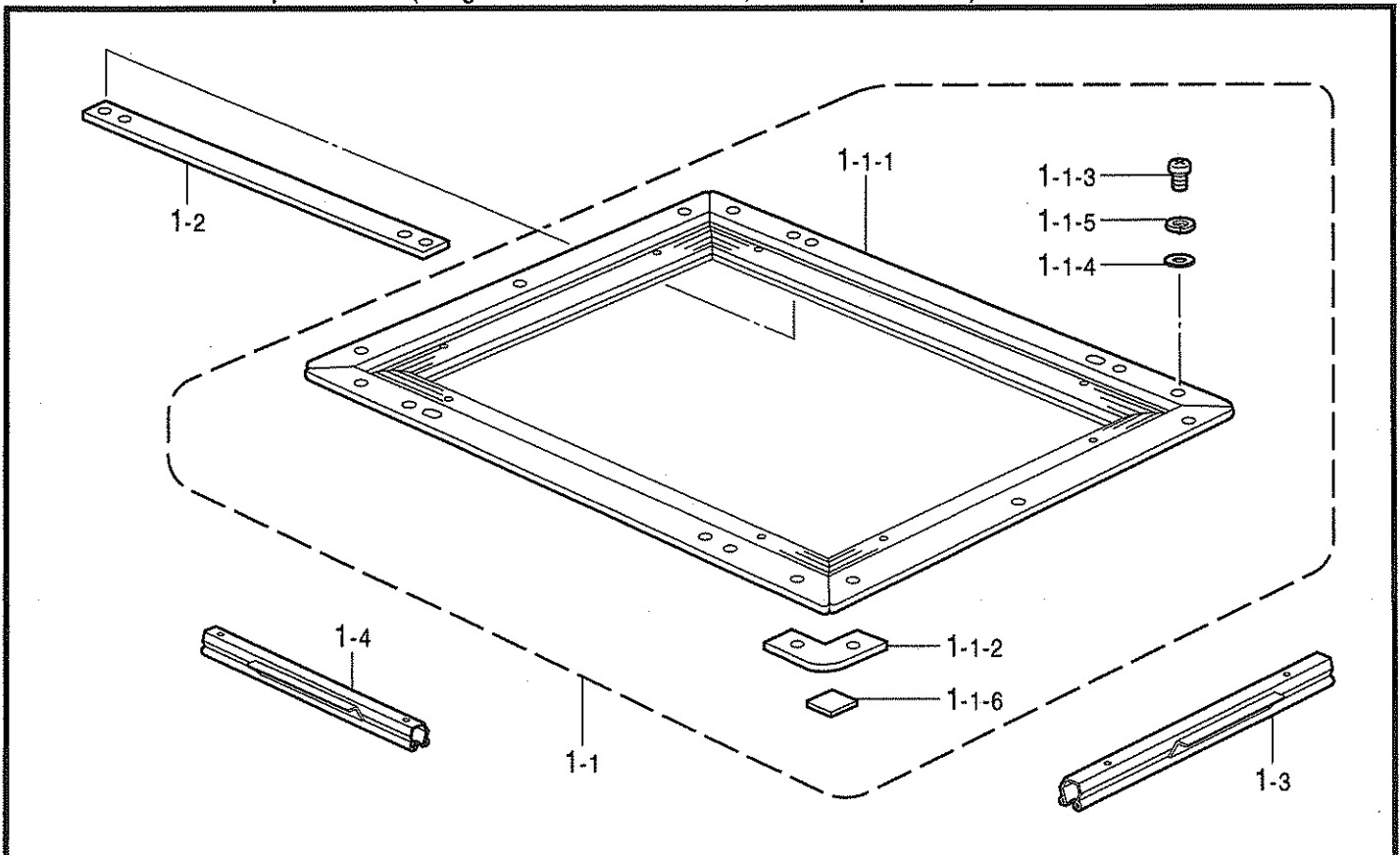
REF.NO.	CODE	Q'TY	ヒンメイ	NAME OF PARTS	RM
<縫製エリア120X50mm>					
9	S55035001	1	ダエンワク3X6クミ	<Sewigng area "120X50mm"> HOOP ASSY, 3X6	
9-1	S55240001	1	シシユウワク3X6	HOOP, 3X6	
9-1-1	S55036001	1	ダエンソトワク3X6	OUTER HOOP, OVAL 3X6	
9-1-2	S55037001	1	ダエンウチワク3X6	INNER HOOP, OVAL 3X6	
9-2	S55233001	1	カセットホルダー(F)	CASSETTE HOLDER, F	
9-5	021300205	2	2シユナツト3	NUT, 2 M3	
<縫製エリア85X60mm>					
13	S09848001	1	マグネットクランプ	<Sewigng area "85X60mm"> MAGNETIC CLAMP, 70X90	
13-1	157275001	1	クランプシタイタ	CLAMP LOWER PLATE	
13-2	157276001	1	クランプウワイタ	CLAMP UPPER PLATE	
13-3	S19604000	4	マグネット	MAGNET	
13-4	152632001	1	チヨウバンクミミギ	HINGE ASSY, R	
13-5	152633001	1	チヨウバンクミヒダリ	HINGE ASSY, L	
13-6	S09815001	1	カセットホルダー(A)	CASSETTE HOLDER, A	
13-7	062300806	2	ナベコ3X8	SCREW, PAN M3X8	
13-8	025030233	2	ヒラザガネチユウ3	WASHER, PLAIN M3	
13-9	021300103	2	ナツト1シユ3	NUT, 1 M3	

E4. 押工関係 (刺しゅう枠セット; オプション部品) /
 Presser foot mechanism (Embroidery frame set; Option parts) /
 Stoffdrückerfuß (Stickereirahmensatz; Sonderzubehör) /
 Mécanisme de pied presseur (Jeu de cadre de broderie; Pièces en option) /
 Mecanismo de la prensa tela (Juego de bastidor de bordado; Piezas opcionales)



855-117-201

E5. 押工関係 (原反枠セット; オプション部品) / Presser foot mechanism (Border frame set; Option parts) /
 Stoffdrückerfuß (Einfassungsrahmensatz; Sonderzubehör) /
 Mécanisme de pied presseur (Jeu de cadre de bordure; Pièces en option) /
 Mecanismo de la prensa tela (Juego de bastidor de borde; Piezas opcionales)



855-117-201

E4. 押工関係(刺シユウ枠セット; オプション部品) /

Presser foot mechanism (Embroidery frame set; Option parts) /

Stoffdrückerfuß (Stickereiraahmensatz; Sonderzubehör) /

Mécanisme de pied presseur (Jeu de cadre de broderie; Pièces en option) /

Mecanismo de la prensa tela (Juego de bastidor de bordado; Piezas opcionales)

REF.NO.	CODE	Q'TY	ヒンメイ	NAME OF PARTS	RM
5	S36398001	1	ダイワクSクミ	FRAME HOLDER BASE ASSY, S	
5-1	S36396001	1	ヒラワクフレームSクミ	HOLDER BASE ASSY, S	
5-2	S15284000	2	スベリイタ	SLIDING PLATE	
5-3	S15285000	2	スベリフェルト	SLIDING FELT	
5-4	062400616	4	ナベコM4X6	SCREW, PAN M4X6	
2	S15642001	1	<縫製エリアØ175mm> エンワク21	< Sewing aera "Ø175mm" > ROUND FRAME, SPF-21	
31	S33207000	1	<S = 8mm, L = 21mm> ワクチヨウセイネジ21	<S = 8mm, L = 21mm> ADJUSTING SCREW, 21	
2	S15646001	1	<縫製エリアØ210mm> エンワク25	< Sewing aera "Ø210mm" > ROUND FRAME, SPF-25	
31	S33208000	1	<S = 8mm, L = 23mm> ワクチヨウセイネジ23	<S = 8mm, L = 23mm> ADJUSTING SCREW, 23	
4	S15650001	1	<縫製エリア205X200mm> カクワク24X24	< Sewing aera "205X200mm" > SQUARE FRAME, SPFA-24X24	
31	S33209000	1	<S = 8mm, L = 23mm> ワクチヨウセイネジ27	<S = 8mm, L = 23mm> ADJUSTING SCREW, 27	
31	S29634001	1	" 補給用部品 " <S = 8mm, L = 31mm> ワクチヨウセツネジL	" For supply parts " <S = 8mm, L = 31mm> ADJUSTING SCREW, L	

855-117-201

E5. 押工関係(原反枠筒セット; オプション部品) / Presser foot mechanism (Border frame set; Option parts) /

Stoffdrückerfuß (Einfassungsrahmensatz; Sonderzubehör) /

Mécanisme de pied presseur (Jeu de cadre de bordure; Pièces en option) /

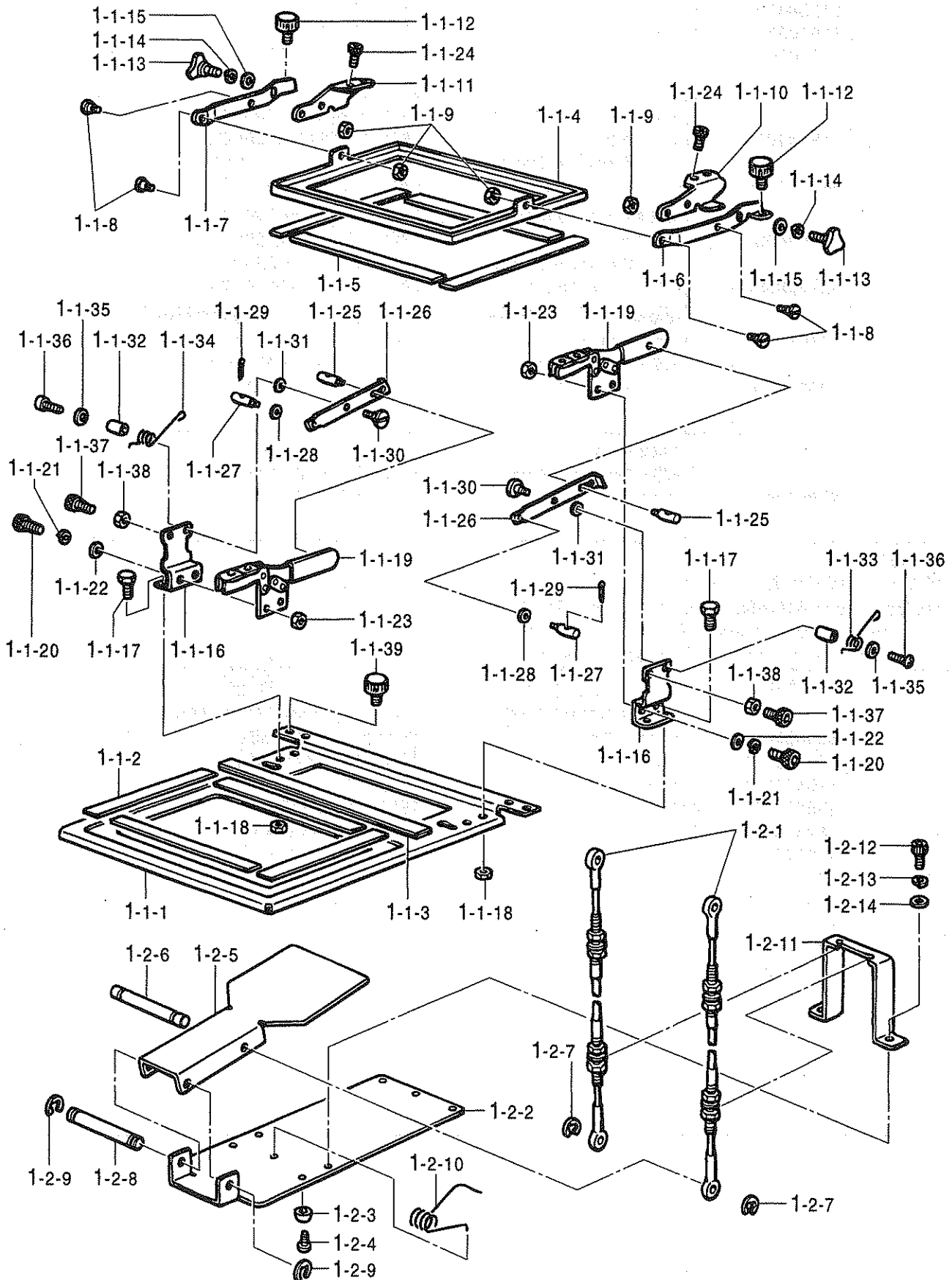
Mecanismo de la prensa tela (Juego de bastidor de borde; Piezas opcionales)

REF.NO.	CODE	Q'TY	ヒンメイ	NAME OF PARTS	RM
1	S36406001	1	<縫製エリア450X300mm> ゲンタンワクセット	< Sewing area "450X300mm" > SASHES FRAME SET	
1-1	S36422001	1	ゲンタンワククミ	SASHES FRAME ASSY	
1-1-1	S36401001	1	ゲンタンワク	SASHES FRAME	
1-1-2	S36421001	4	ゲンタンワクホキヨウイタ	SUPPORT PLATE	
1-1-3	062400806	8	ナベコ4X8	SCREW, PAN M4X8	
1-1-4	026040136	8	ヒラザガネコガタ4	WASHER, PLAIN S 4	
1-1-5	028040246	8	バネザガネ2-4	WASHER, SPRING 2-4	
1-1-6	S36418000	2	フェルト2X25X25	FELT, 2X25X25	
1-2	S27910001	1	スペーサ	SPACER	
1-3	S32791000	2	ゲンタンクリップ290	CLIP, 290	
1-4	S36408000	4	ゲンタンクリップ220	CLIP, 220	

855-117-201

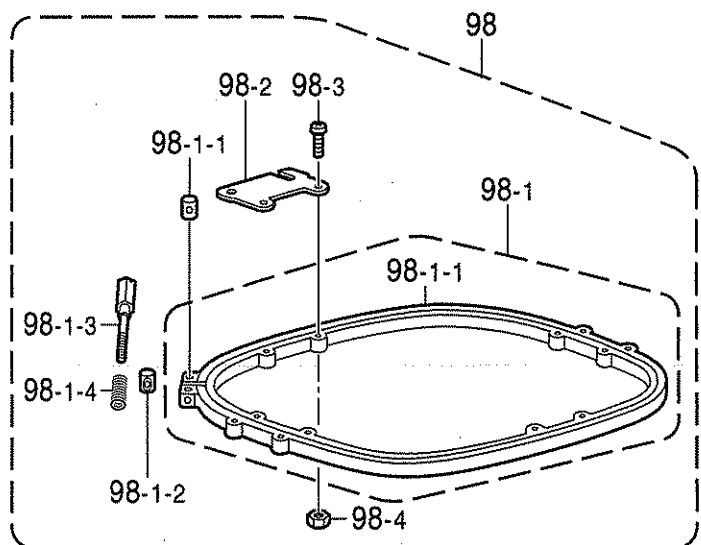
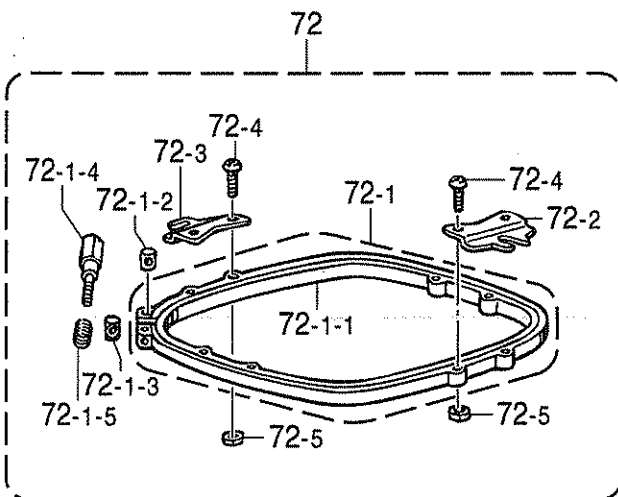
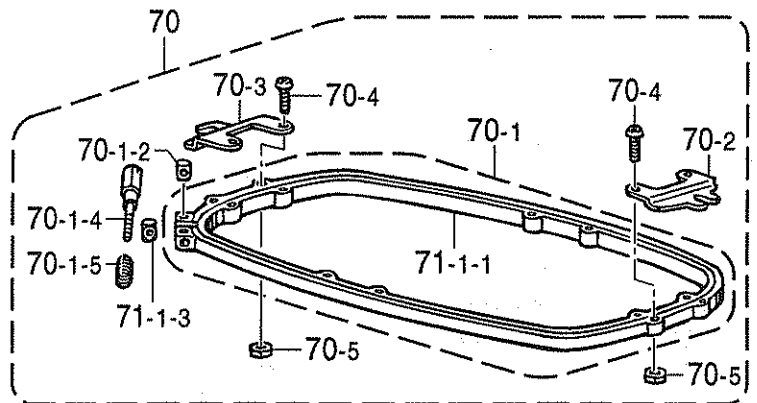
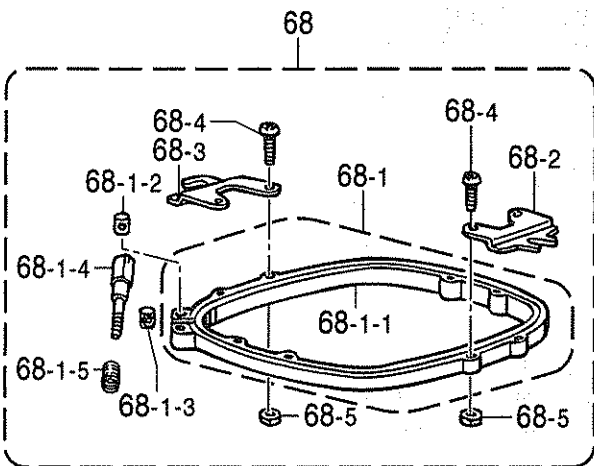
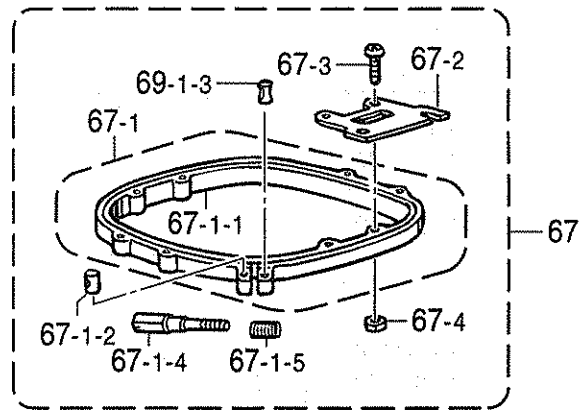
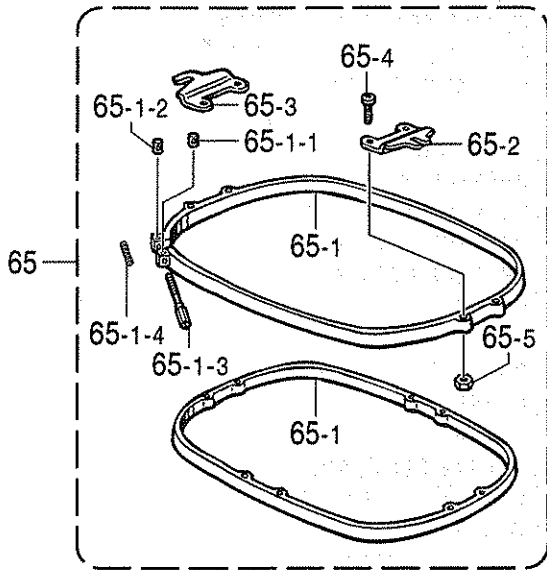
E6. 押工関係 (クランプ枠セット; オプション部品) /
 Presser foot mechanism (Clamping frame set; Option parts) /
 Stoffdrückerfuß (Halterrahmensatz; Sonderzubehör) /
 Mécanisme de pied presseur (Jeu de cadre de pinceur; Pièces en option) /
 Mecanismo de la prensa tela (Juego de bastidor de prensor; Piezas opcionales)

< 縫製エリア 200×160mm / Sewing area "200×160mm" >



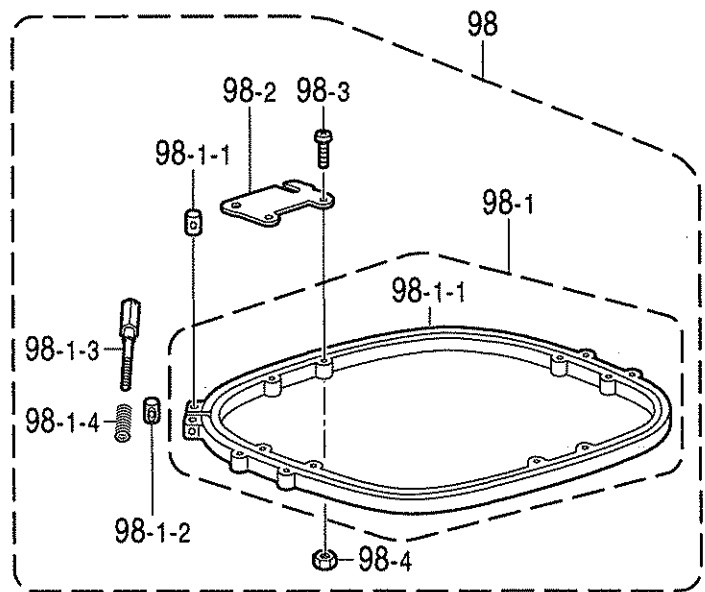
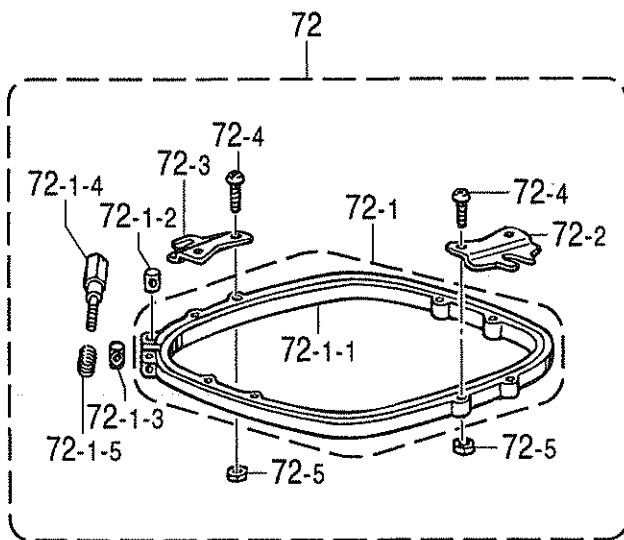
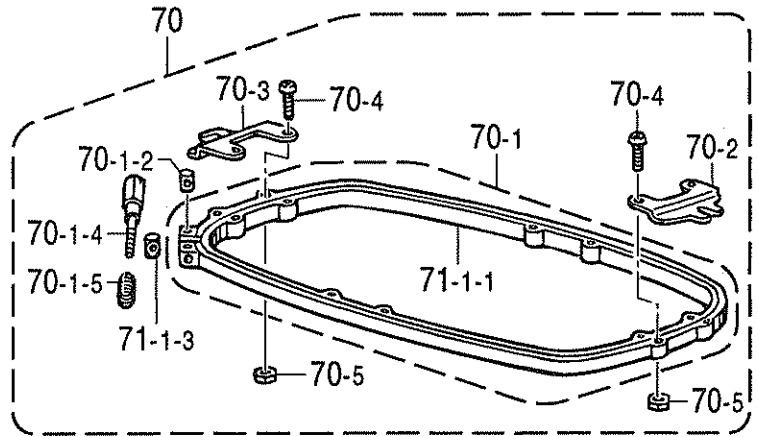
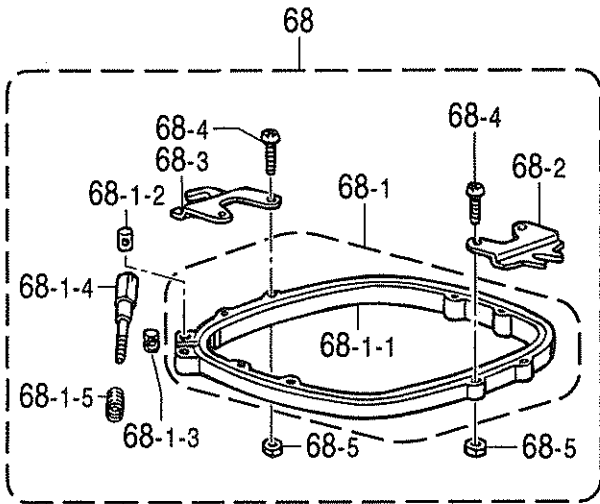
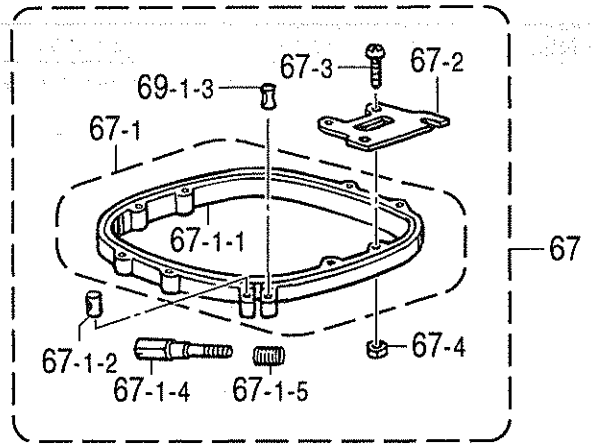
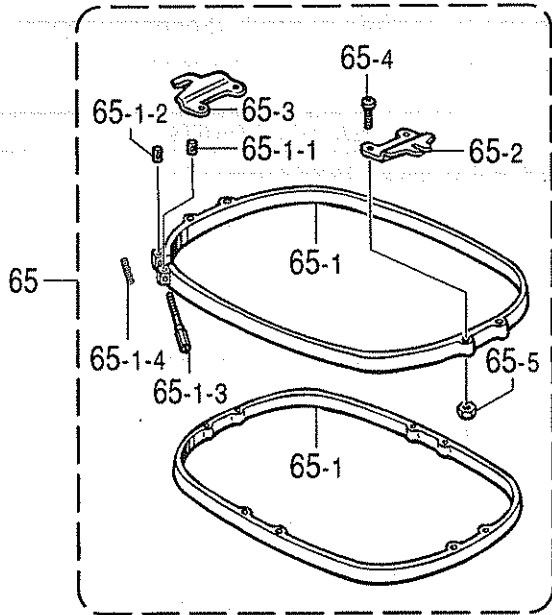
E6. 押工関係(クランプ枠セット; オプション部品) / Presser foot mechanism (Clamping frame set; Option parts) /
 Stoffdrückerfuß (Halterahmensatz; Sonderzubehör) /
 Mécanisme de pied presseur (Jeu de cadre de pinceur; Pièces en option) /
 Mecanismo de la prensa tela (Juego de bastidor de prensor; Piezas opcionales)

REF.NO.	CODE	Q'TY	ヒンメイ	NAME OF PARTS	RM
			<縫製エリア200X160mm>	<Sewing area "200X160mm">	
1	S39531001	1	クランプワク20X16セット	CLAMP FRAME SET, 20X16	
1-1	S39532001	1	クランプワク20X16クミA	CLAMP FRAME ASSY, 20X16 (A)	
1-1-1	S39533001	1	クランプベース20X16	CLAMP BASE, 20X16	
1-1-2	S39534000	4	スベリドメゴム-08	SLIDE STOPPER RUBBER, -08	
1-1-3	S39535000	1	スベリヨウシート	SLIDE SHEET	
1-1-4	S39536001	1	オサエイタ20X16	PRESSER PLATE, 20X16	
1-1-5	S39807000	4	スベリドメゴム-32	SLIDE STOPPER RUBBER, -32	
1-1-6	S39537001	1	オサエウデAR	PRESSER ARM, AR	
1-1-7	S39538001	1	オサエウデAL	PRESSER ARM, AL	
1-1-8	S09774001	4	ダンネジM5	SHOULDER SCREW, M5	
1-1-9	021500316	4	3シユナツト5	NUT, 3 M5	
1-1-10	S39539001	1	オサエウデBR	PRESSER ARM, BR	
1-1-11	S39540001	1	オサエウデBL	PRESSER ARM, BL	
1-1-12	S36475000	2	ツマミネジM5	SCREW, M5	
1-1-13	S55277001	2	ツマミボルトM6	THUMB BOLT, M6	
1-1-14	028060246	2	バネザガネ2-6	WASHER, SPRING 2-6	
1-1-15	025060336	2	ヒラザガネダイ6	WASHER, PLAIN L 6	
1-1-16	S39541001	2	オサエウデベース	PRESSER ARM BASE	
1-1-17	017061006	4	ボルト6X10	BOLT, M6X10	
1-1-18	021060306	4	3シユナツト6	NUT, 3 M6	
1-1-19	S39542000	2	トグル38Sシヨウ	TOGGLE, 38S	
1-1-20	018081636	4	アナボルト8X16	BOLT, SOCKET M8X16	
1-1-21	028080246	4	バネザガネ2-8	WASHER, SPRING 2-8	
1-1-22	025080236	4	ヒラザガネチユウ8	WASHER, PLAIN M 8	
1-1-23	021080306	4	ナツト3シユ8	NUT, 3 M8	
1-1-24	018062036	4	アナボルト6X20	BOLT, SOCKET M6X20	
1-1-25	S39543001	2	ワイヤーカケネジM5	WIRE HOOK SCREW, M5	
1-1-26	S39544001	2	オサエアゲレバー	LIFTER LEVER, ;P-BAR	
1-1-27	S39543001	2	ワイヤーカケネジM5	WIRE HOOK SCREW, M5	
1-1-28	146354001	2	ザガネ	WASHER, PLAIN 5	
1-1-29	110793001	2	ワリピン	PIN	
1-1-30	S25439101	2	ダンネジ6	SHOULDER SCREW, M6	
1-1-31	159486001	2	ザガネ	WASHER	
1-1-32	S39553001	2	バネアンナイボウ	GUIDE BAR, ;SPRING	
1-1-33	S39551001	1	オサエウデバネR	SPRING, R ;P-ARM	
1-1-34	S39552001	1	オサエウデバネL	SPRING, L ;P-ARM	
1-1-35	025060336	2	ヒラザガネダイ6	WASHER, PLAIN L 6	
1-1-36	062060806	2	ナベコ6X8	SCREW, PAN M6X8	
1-1-37	018061636	2	アナボルト6X16	BOLT, SOCKET M6X16	
1-1-38	021060306	2	3シユナツト6	NUT, 3 M6	
1-1-39	S36475000	2	ツマミネジM5	SCREW, M5	
1-2	S39545001	1	ワイヤーペダルクミ	WIRE PEDAL ASSY	
1-2-1	S39546001	2	オサエアゲワイヤークミ	LIFTER WIRE ASSY, ;P-BAR	
1-2-2	S39547001	1	ペダルベース	PEDAL BASE	
1-2-3	S09834000	5	ゴムキヤク	RUBBER LEG	
1-2-4	062300616	5	ナベコM3X6	SCREW, PAN M3X6	
1-2-5	S39548001	1	ペダル	PEDAL	
1-2-6	S39561001	1	ワイヤージク	WIRE SHAFT	
1-2-7	048040342	2	トメワE4	RETAINING RING, E4	
1-2-8	S39549001	1	ペダルジク	PEDAL SHAFT	
1-2-9	048060346	2	トメワE6	RETAINING RING, E6	
1-2-10	S39804001	1	ペダルバネ	SPRING, PEDAL	
1-2-11	S39550001	1	ワイヤースタンド	WIRE STAND	
1-2-12	018501036	2	アナボルト5X10	BOLT, SOCKET M5X10	
1-2-13	028050246	2	バネザガネ2-5	WASHER, SPRING 2-5	
1-2-14	025050236	2	ヒラザガネチユウ5	WASHER, PLAIN M 5	



E7. 押工関係 (オプション部品) / Presser foot mechanism (Option parts) / Stoffdrückerfuß (Sonderzubehör) /
 Mécanisme de pied presseur (Pièces en option) / Mecanismo de la prensa tela (Piezas opcionale)

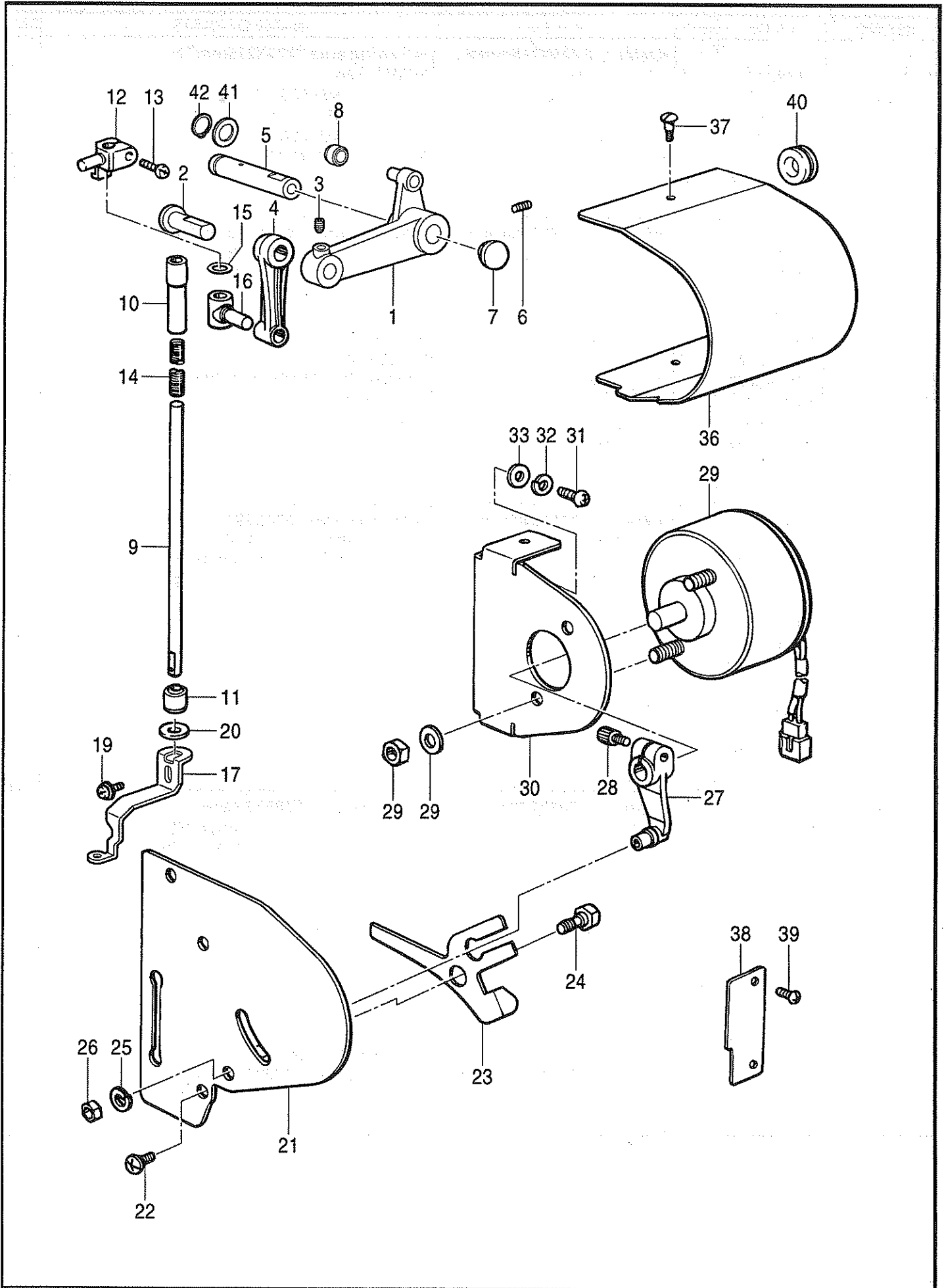
REF.NO.	CODE	Q'TY	ヒンメイ	NAME OF PARTS	RM
			<縫製エリア285X410mm>	<Sewing area "285X410mm">	
65	S43473001	1	ヒラワク30X43クミ	SQUARE FRAME SET, 30X43	
65-1	S42331001	1	カクワク30X43クミ	SQUARE FRAME ASSY, 30X43	
65-1-1	S32798001	1	ワクシメカラー	COLLAR	
65-1-2	S32799001	1	ワクシメナツトM4	NUT, M4	
65-1-3	S33802001	1	ワクシメネジM4	SCREW, M4	
65-1-4	S36043000	1	ワクヨウバネ	SPRING, COMPRESSION 5.3X47.7	
65-2	S43471001	1	ヒラワクカナグBL	HOLDER, BL	
65-3	S43472001	1	ヒラワクカナグBR	HOLDER, BR	
65-4	062401216	4	ナベコM4X12	SCREW, PAN M4X12	
65-5	021400206	4	2シユナツト4	NUT, 2 M4	
			" 追加用 "	" For addition parts "	
			<縫製エリア285X410mm>	<Sewing area "285X410mm">	
65	S43473001	1	ヒラワク30X43クミ	SQUARE FRAME SET, 30X43	
65-1	S42331001	1	カクワク30X43クミ	SQUARE FRAME ASSY, 30X43	
65-1-1	S32798001	1	ワクシメカラー	COLLAR	
65-1-2	S32799001	1	ワクシメナツトM4	NUT, M4	
65-1-3	S33802001	1	ワクシメネジM4	SCREW, M4	
65-1-4	S36043000	1	ワクヨウバネ	SPRING, COMPRESSION 5.3X47.7	
65-2	S43471001	1	ヒラワクカナグBL	HOLDER, BL	
65-3	S43472001	1	ヒラワクカナグBR	HOLDER, BR	
65-4	062401216	4	ナベコM4X12	SCREW, PAN M4X12	
65-5	021400206	4	2シユナツト4	NUT, 2 M4	
			<縫製エリア220X225mm>	<Sewing area "220X225mm">	
67	S44715001	1	ツツワク23X24クミ	TUBULAR FRAME SET, 23X24	
67-1	S44714001	1	カクワク23X24クミ	SQUARE FRAME ASSY, 23X24	
67-1-1	S44713001	1	カクワク23X24ソト	SQUARE FRAME, 23X24 ; OUTER	
67-1-2	S32798001	1	ワクシメカラー	COLLAR	
67-1-3	S32799001	1	ワクシメナツトM4	NUT, M4	
67-1-4	S33802001	1	ワクシメネジM4	SCREW, M4	
67-1-5	S36043000	1	ワクヨウバネ	SPRING, COMPRESSION 5.3X47.7	
67-2	S32797001	2	ツツワクカナグA	HOLDER, A	
67-3	062401416	4	ナベコ4X14	SCREW, PAN M4X14	
67-4	021400206	4	2シユナツト4	NUT, 2 M4	
			" 追加用 "	" For addition parts "	
			<縫製エリア220X225mm>	<Sewing area "220X225mm">	
67	S44715001	1	ツツワク23X24クミ	TUBULAR FRAME SET, 23X24	
67-1	S44714001	1	カクワク23X24クミ	SQUARE FRAME ASSY, 23X24	
67-1-1	S44713001	1	カクワク23X24ソト	SQUARE FRAME, 23X24 ; OUTER	
67-1-2	S32798001	1	ワクシメカラー	COLLAR	
67-1-3	S32799001	1	ワクシメナツトM4	NUT, M4	
67-1-4	S33802001	1	ワクシメネジM4	SCREW, M4	
67-1-5	S36043000	1	ワクヨウバネ	SPRING, COMPRESSION 5.3X47.7	
67-2	S32797001	2	ツツワクカナグA	HOLDER, A	
67-3	062401416	4	ナベコ4X14	SCREW, PAN M4X14	
67-4	021400206	4	2シユナツト4	NUT, 2 M4	
			<縫製エリア225X215mm>	<Sewing area "225X215mm">	
68	S44716001	1	ヒラワク23X24クミ	SQUARE FRAME SET, 23X24	
68-1	S44714001	1	カクワク23X24クミ	SQUARE FRAME ASSY, 23X24	
68-1-1	S44713001	1	カクワク23X24ソト	SQUARE FRAME, 23X24 ; OUTER	
68-1-2	S32798001	1	ワクシメカラー	COLLAR	
68-1-3	S32799001	1	ワクシメナツトM4	NUT, M4	



E7. 押工関係 (オプション部品) / Presser foot mechanism (Option parts) / Stoffdrückerfuß (Sonderzubehör) /
 Mécanisme de pied presseur (Pièces en option) / Mecanismo de la prensa tela (Piezas opcionale)

REF.NO.	CODE	Q'TY	品名	NAME OF PARTS	RM		
68-1-4	S33802001	1	ワクシメネジM4	< Sewing area "225X215mm" > SCREW, M4 SPRING, COMPRESSION 5.3X47.7 HOLDER BASE CLAMP, CR HOLDER BASE CLAMP, CL SCREW, PAN M4X12 NUT, 2 M4			
68-1-5	S36043000	1	ワクヨウバネ				
68-2	S44734001	1	ヒラワクカナグCR				
68-3	S44733001	1	ヒラワクカナグCL				
68-4	062401216	4	ナベコM4X12				
68-5	021400206	4	2シユナツト4				
70	S44721001	1	ヒラワク23X43クミ	< Sewing area "415X210mm" > SQUARE FRAME SET, 23X43 SQUARE FRAME ASSY, 23X43 SQUARE FRAME, 23X43 ; OUTER COLLAR NUT, M4 SCREW, M4 SPRING, COMPRESSION 5.3X47.7 HOLDER, BL HOLDER, BR SCREW, PAN M4X12 NUT, 2 M4			
70-1	S44719001	1	カクワク23X43クミ				
70-1-1	S44718001	1	カクワク23X43ソト				
70-1-2	S32798001	1	ワクシメカラー				
70-1-3	S32799001	1	ワクシメナツトM4				
70-1-4	S33802001	1	ワクシメネジM4				
70-1-5	S36043000	1	ワクヨウバネ				
70-2	S43471001	1	ヒラワクカナグBL				
70-3	S43472001	1	ヒラワクカナグBR				
70-4	062401216	4	ナベコM4X12				
70-5	021400206	4	2シユナツト4				
72	S44726001	1	ヒラワク30X28クミ	< Sewing area "270X285mm" > SQUARE FRAME SET, 30X28 SQUARE FRAME ASSY, 30X28 ; OUT. SQUARE FRAME, 30X28 ; OUTER COLLAR NUT, M4 SCREW, M4 SPRING, COMPRESSION 5.3X47.7 HOLDER, AR HOLDER, AL SCREW, PAN M4X12 NUT, 2 M4			
72-1	S44724101	1	カクワク30X28クミ				
72-1-1	S44723001	1	カクワク30X28ソト				
72-1-2	S32798001	1	ワクシメカラー				
72-1-3	S32799001	1	ワクシメナツトM4				
72-1-4	S33802001	1	ワクシメネジM4				
72-1-5	S36043000	1	ワクヨウバネ				
72-2	S33805001	1	ヒラワクカナグAR				
72-3	S33806001	1	ヒラワクカナグAL				
72-4	062401216	4	ナベコM4X12				
72-5	021400206	4	2シユナツト4				
98	S55031001	1	ツツワク30X28P500クミ			< Sewing area "285X270mm" > ROUND FRAME ASSY, 30X28P500 SQUARE FRAME ASSY, 30X28 ; OUT. COLLAR NUT, M4 SCREW, M4 SPRING, COMPRESSION 5.3X47.7 HOLDER, G SCREW, PAN M4X14 NUT, 2 M4	
98-1	S44724101	1	カクワク30X28クミ				
98-1-1	S32798001	1	ワクシメカラー				
98-1-2	S32799001	1	ワクシメナツトM4				
98-1-3	S33802001	1	ワクシメネジM4				
98-1-4	S36043000	1	ワクヨウバネ				
98-2	S55030001	2	ツツワクカナグG				
98-3	062401416	4	ナベコ4X14				
98-4	021400206	4	2シユナツト4				
98	S55031001	1	ツツワク30X28P500クミ	" 追加用 " < Sewing area "285X270mm" > ROUND FRAME ASSY, 30X28P500 SQUARE FRAME ASSY, 30X28 ; OUT. COLLAR NUT, M4 SCREW, M4 SPRING, COMPRESSION 5.3X47.7 HOLDER, G SCREW, PAN M4X14 NUT, 2 M4			
98-1	S44724101	1	カクワク30X28クミ				
98-1-1	S32798001	1	ワクシメカラー				
98-1-2	S32799001	1	ワクシメナツトM4				
98-1-3	S33802001	1	ワクシメネジM4				
98-1-4	S36043000	1	ワクヨウバネ				
98-2	S55030001	2	ツツワクカナグG				
98-3	062401416	4	ナベコ4X14				
98-4	021400206	4	2シユナツト4				

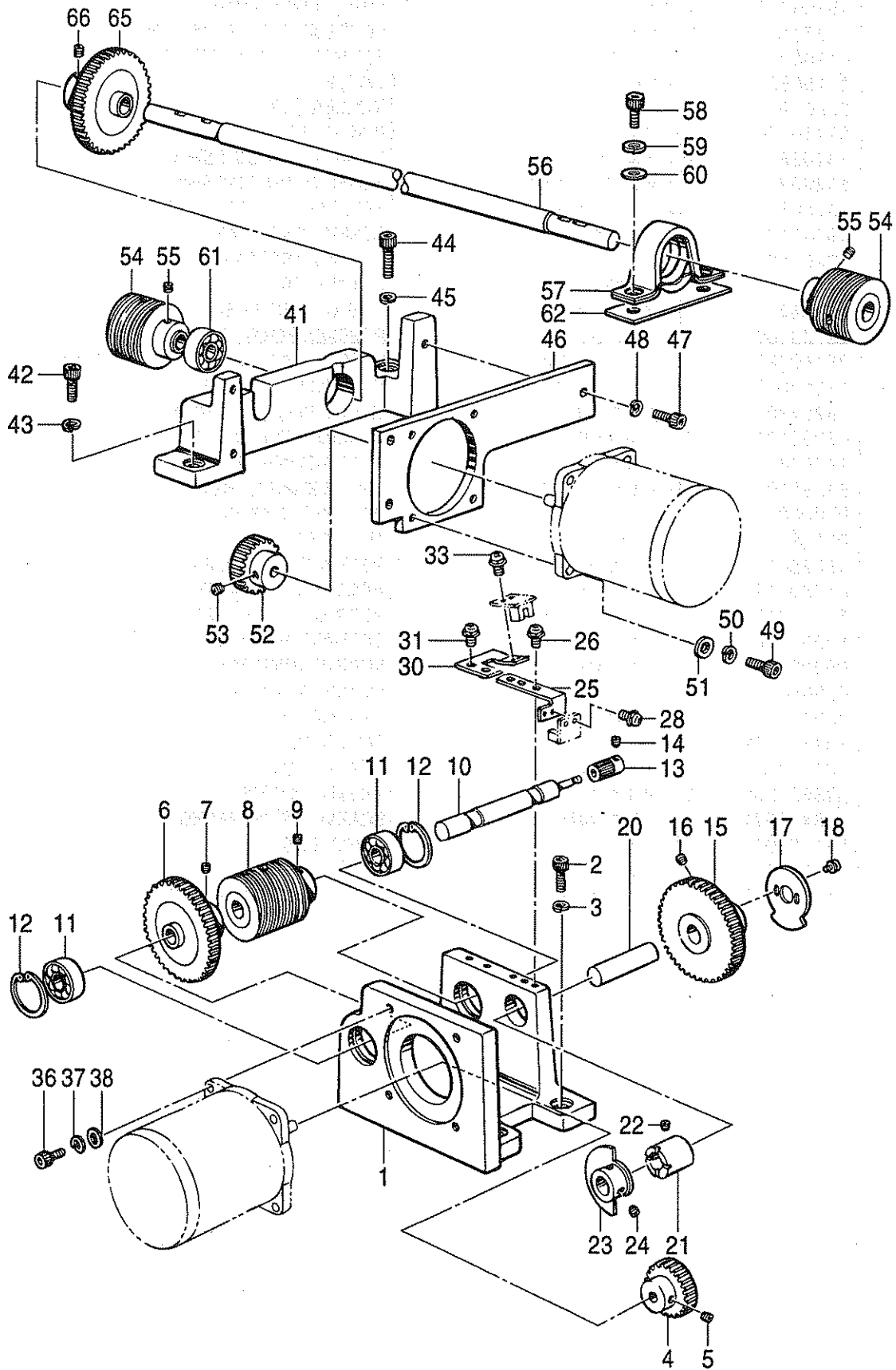
F. 押工上げ関係 / Presser foot lifter mechanism / Stoffhalterhebevorrichtung
 Mécanisme de leveur du pinceur / Mecanismo del levantador de ménsula de trabajo



F. 押工上げ関係 / Presser foot lifter mechanism / Stoffhalterhebevorrichtung /
 Mécanisme de leveur du pinceur / Mecanismo del levantador de ménsula de trabajo

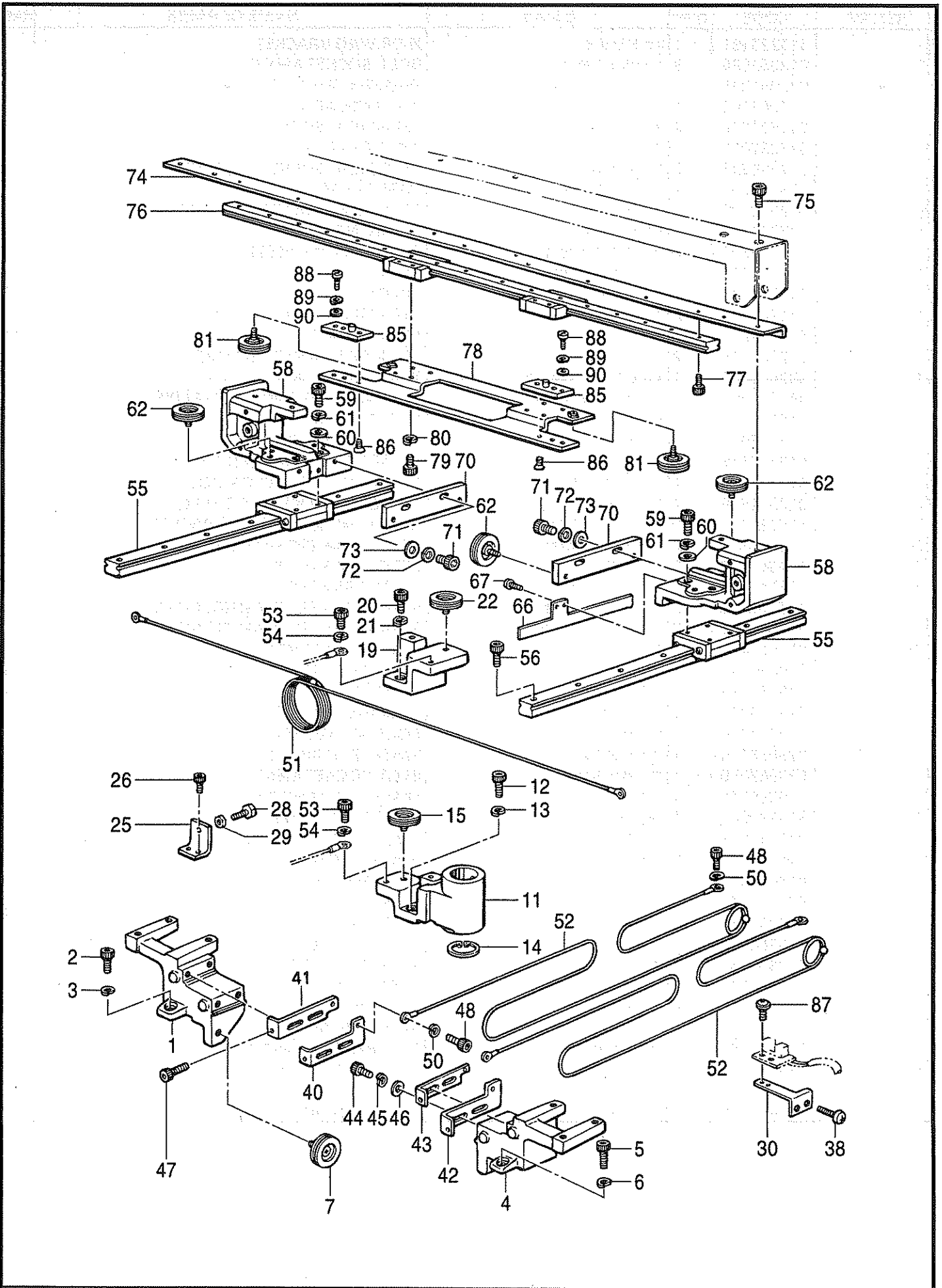
REF.NO.	CODE	Q'TY	品名	NAME OF PARTS	RM
1	S32662101	1	オサエクドウレバークミ	DRIVING LEVER ASSY	
2	S50024001	1	レバークミ	LEVER SHAFT	
3	012500536	1	アナヒラ5X5	SET SCREW, SOCKET (FT) M5X5	
4	S32663001	1	オサエサドウリンク	LINK, ;OPERATING	
5	S44514101	1	オサエクドウレバークミ	LEVER SHAFT, ;P-DRIVING	
6	012060636	1	アナヒラ6X6	SET SCREW, SOCKET (FT) M6X6	
7	111865001	1	セン6	CAP, 6	
8	S50019001	1	コロ7.94	ROLLER, 7.94	
9	S32667001	1	オサエジク	P-FOOT SHAFT	
10	S32668001	1	オサエジクメタルU	BUSH, U ;P-FOOT SHAFT	
11	S32669001	1	オサエジクメタルD	BUSH, D ;P-FOOT SHAFT	
12	S32665001	1	オサエジクダキ	HOLDER, ;P-FOOT SHAFT	
13	062401016	1	ナベコ4X10	SCREW, PAN M4X10	
14	S32675001	1	オサエタイヒバネ	SPRING, ;RETRACTING	
15	081006070	1	OリングP6	O RING, P6	
16	S32664201	1	オサエサドウタイ	OPERATING BASE, ;P-FOOT	
17	S37291001	1	オサエアシB	PRESSER FOOT, B	
19	052400806	1	ナベコバネヒラ4X8	SCREW, PAN (S/P WASHER) M4X8	
20	S32676000	1	オサエクツシヨン	CUSHION, ;P-FOOT	
21	S32673001	1	オサエアンナイイタ	GUIDE PLATE, ;P-FOOT	
22	060501016	3	バインドM5X10	SCREW, BIND M5X10	
23	S32678001	1	オサエタイヒレバー	RETRACTING LEVER	
24	S32677001	1	タイヒレバークミ	LEVER SHAFT, ;RET.	
25	028060243	1	バネザガネ2-6	WASHER, SPRING 2-6	
26	021060106	1	1シユナツト6	NUT, 1 M6	
27	S32680101	1	タイヒSOLレバークミ	RETRACTING SOLENOID LEVER ASSY	
28	018501436	1	アナボルト5X14	BOLT, SOCKET M5X14	
29	S32683100	1	オサエタイヒソレノイド	RETRACTING SOLENOID	
30	S32682001	1	オサエSOLトリツケイタ	SETTING PLATE, ;SOL.	
31	060501016	2	バインドM5X10	SCREW, BIND M5X10	
32	028050246	2	バネザガネ2-5	WASHER, SPRING 2-5	
33	025050236	2	ヒラザガネチユウ5	WASHER, PLAIN M 5	
36	S33630009	1	ソレノイドカバー	SOLENOID COVER	
37	008400604	3	+トラスコ4X6	SCREW, TRUSS M4X6	
38	S33631001	1	オサエカバー	PRESSER COVER	
39	008400604	2	+トラスコ4X6	SCREW, TRUSS M4X6	
40	S15259001	1	コードブツシユチユウ	CORD BUSH	
41	S44515001	1	スラストザガネ11	WASHER, THRUST 11	
42	048110142	1	トメワジクヨウC11	RETAINING RING, EXTERNAL C11	

G . 駆動側送り関係 / Feed guide mechanism / Transportführung /
 Mécanisme du guide de l'entraînement / Mecanismo de la guía de alimentación



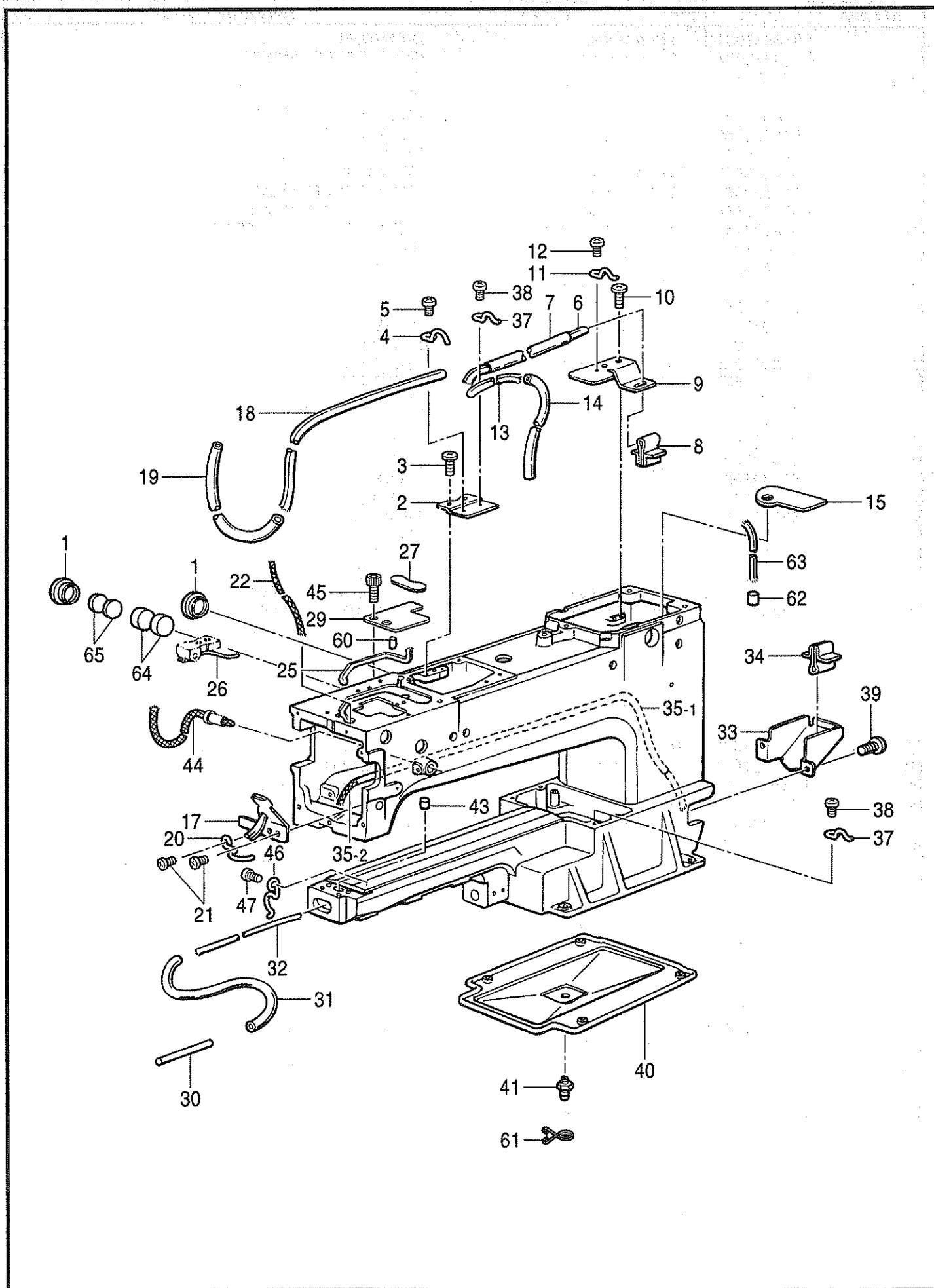
G. 駆動側送り関係 / Feed guide mechanism / Transportführung /
 Mécanisme du guide de l'entraînement / Mecanismo de la guía de alimentación

REF.NO.	CODE	Q'TY	品名	NAME OF PARTS	RM
1	S15225101	1	Xクドウダイ	X-DRIVING BRACKET	
2	018062036	3	アナボルト6X20	BOLT, SOCKET M6X20	
3	028060246	3	バネザガネ2-6	WASHER, SPRING 2-6	
4	S15268000	1	ピニオンギアB	PINION GEAR, B	
5	012500536	2	アナヒラ5X5	SET SCREW, SOCKET (FT) M5X5	
6	S15232000	1	アイドルギヤA	IDLER GEAR, A	
7	012500536	2	アナヒラ5X5	SET SCREW, SOCKET (FT) M5X5	
8	S15233000	1	ワイヤードラムX	WIRE DRUM, X	
9	012500536	2	アナヒラ5X5	SET SCREW, SOCKET (FT) M5X5	
10	S15234000	1	Xクドウジク	X-DRIVING SHAFT	
11	076002800	2	タマジクウケ6002ZZ	BALL BEARING, 6002ZZ	
12	048320242	2	トメワアナヨウC32	RETAINING RING, INTERNAL C32	
13	S15267000	1	ピニオンギアA	PINION GEAR, A	
14	012300536	2	アナヒラ3X5	SET SCREW, SOCKET (FT) M3X5	
15	S15239000	1	アイドルギヤB	IDLER GEAR, B	
16	012500536	2	アナヒラ5X5	SET SCREW, SOCKET (FT) M5X5	
17	S39488001	1	XリミットドグWCAP	X-LIMIT DOG, W	
18	0A4300605	2	+ナベザクミ3X6DA	SCREW, PAN (S/P WASHER) M3X6	
20	S15240101	1	センサージク	SENSOR SHAFT	
21	S15235001	1	ヘンシンメタル	BUSH, ECCENTRIC	
22	012400636	1	アナヒラ4X6	SET SCREW, SOCKET (FT) M4X6	
23	S15236001	1	Xゲンテンドグ	X-AXIS HOME POSITION DOG	
24	012500536	2	アナヒラ5X5	SET SCREW, SOCKET (FT) M5X5	
25	S15237001	1	Xゲンテンブラケット	X-AXIS HOME POSITION BRACKET	
26	0A5400806	2	+ナベザクミ4X8DB	SCREW, PAN (S/P WASHER) M4X8	
28	0A4300605	2	+ナベザクミ3X6DA	SCREW, PAN (S/P WASHER) M3X6	
30	S15241001	1	Xリミットブラケット	X-LIMIT BRACKET	
31	0A5400806	2	+ナベザクミ4X8DB	SCREW, PAN (S/P WASHER) M4X8	
33	0A4300605	2	+ナベザクミ3X6DA	SCREW, PAN (S/P WASHER) M3X6	
36	018501436	4	アナボルト5X14	BOLT, SOCKET M5X14	
37	028050246	4	バネザガネ2-5	WASHER, SPRING 2-5	
38	025050236	4	ヒラザガネチユウ5	WASHER, PLAIN M 5	
41	S15229001	1	Yクドウダイ	Y-DRIVING BRACKET	
42	018062036	1	アナボルト6X20	BOLT, SOCKET M6X20	
43	028060246	1	バネザガネ2-6	WASHER, SPRING 2-6	
44	018063036	1	アナボルト6X30	BOLT, SOCKET M6X30	
45	028060246	1	バネザガネ2-6	WASHER, SPRING 2-6	
46	S15230001	1	Yモータブラケット	Y-MOTOR BRACKET	
47	018061636	3	アナボルト6X16	BOLT, SOCKET M6X16	
48	028060246	3	バネザガネ2-6	WASHER, SPRING 2-6	
49	018501436	4	アナボルト5X14	BOLT, SOCKET M5X14	
50	028050246	4	バネザガネ2-5	WASHER, SPRING 2-5	
51	025050236	4	ヒラザガネチユウ5	WASHER, PLAIN M 5	
52	S15268000	1	ピニオンギアB	PINION GEAR, B	
53	012500536	2	アナヒラ5X5	SET SCREW, SOCKET (FT) M5X5	
54	S15242000	2	ワイヤードラムY	WIRE DRUM, Y	
55	012500536	4	アナヒラ5X5	SET SCREW, SOCKET (FT) M5X5	
56	S31959051	1	Yクドウジク	Y-DRIVING SHAFT	
57	S06740101	1	ベアリングASPP202	BALL BEARING, ASPP202	
58	018081636	2	アナボルト8X16	BOLT, SOCKET M8X16	
59	028080246	2	バネザガネ2-8	WASHER, SPRING 2-8	
60	025080236	2	ヒラザガネチユウ8	WASHER, PLAIN M 8	
61	076002800	1	タマジクウケ6002ZZ	BALL BEARING, 6002ZZ	
62	S31958001	1	ベアリングシタカンザ	SPACER	
65	S15232000	1	アイドルギヤA	IDLER GEAR, A	
66	012500536	2	アナヒラ5X5	SET SCREW, SOCKET (FT) M5X5	



H. 送り案内関係 / Feed guide mechanism / Transportführung /
 Mécanisme du guide de l'entraînement / Mecanismo de la guía de alimentación

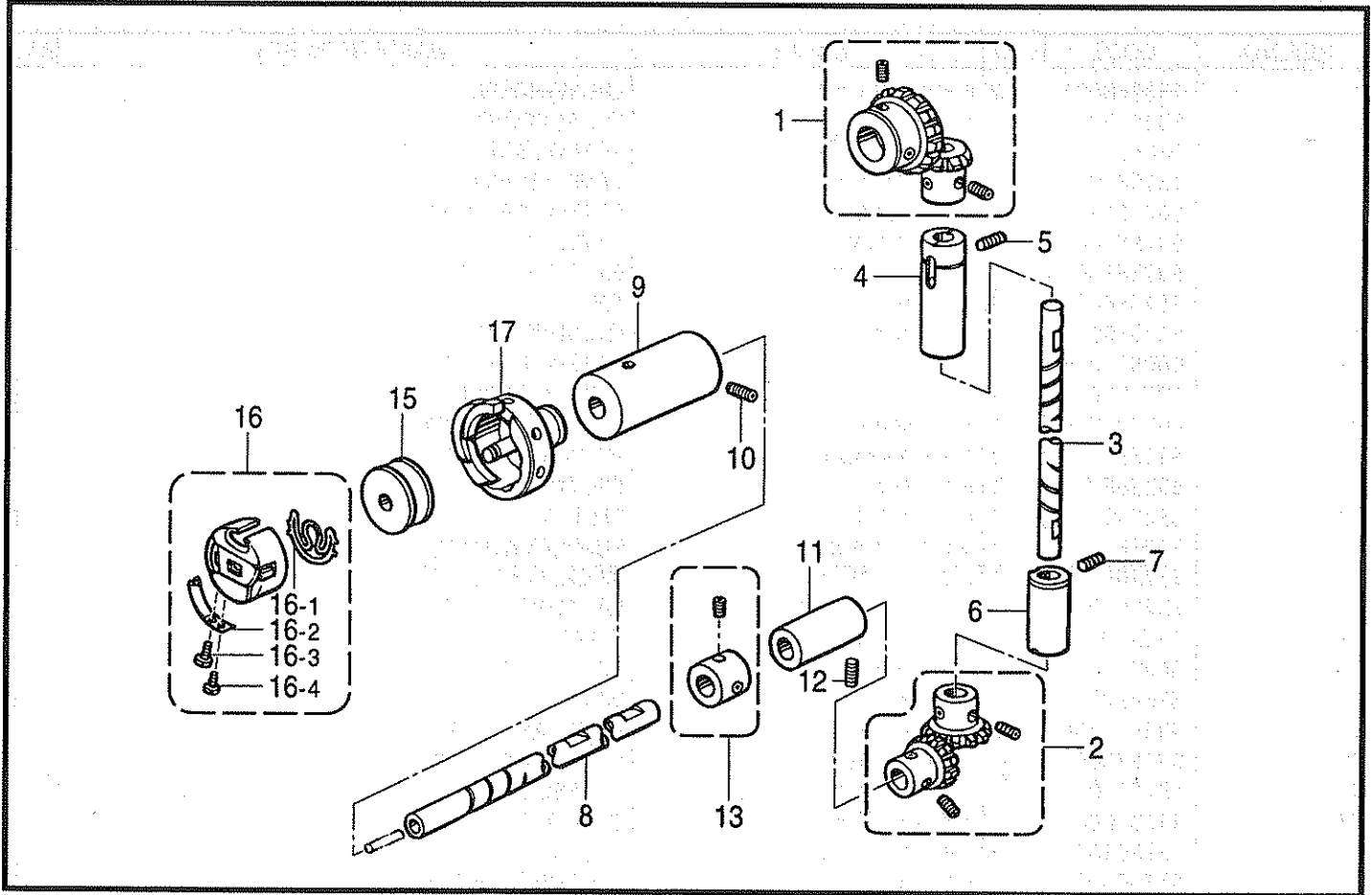
REF.NO.	CODE	Q'TY	ヒンメイ	NAME OF PARTS	RM
1	S36432001	1	スタンドFL	STAND, FL	
2	018062036	2	アナボルト6X20	BOLT, SOCKET M6X20	
3	028060246	2	バネザガネ2-6	WASHER, SPRING 2-6	
4	S36431001	1	スタンドFR	STAND, FR	
5	018062036	2	アナボルト6X20	BOLT, SOCKET M6X20	
6	028060246	2	バネザガネ2-6	WASHER, SPRING 2-6	
7	S21085000	2	ワイヤプーリ	WIRE PULLEY	
11	S21033009	1	スタンドRR	STAND, RR	
12	018062036	2	アナボルト6X20	BOLT, SOCKET M6X20	
13	028060246	2	バネザガネ2-6	WASHER, SPRING 2-6	
14	048320242	1	トメワアナヨウC32	RETAINING RING, INTERNAL C32	
15	S21085000	1	ワイヤプーリ	WIRE PULLEY	
19	S21034052	1	スタンドRL	STAND, RL	
20	018062036	2	アナボルト6X20	BOLT, SOCKET M6X20	
21	028060246	2	バネザガネ2-6	WASHER, SPRING 2-6	
22	S21085000	1	ワイヤプーリ	WIRE PULLEY	
25	S36425001	4	ストツパー	STOPPER	
26	018401036	8	アナボルト4X10	BOLT, SOCKET M4X10	
28	017501606	4	ボルト5X16	BOLT, M5X16	
29	021500103	4	ナツト1シユ5	NUT, 1 M5	
30	S36426001	1	センサブラケット	SENSOR BRACKET	
38	060400616	2	バインドM4X6	SCREW, BIND M4X6	
40	S36427001	1	フックLX	HOOK, LX	
41	S36428001	1	フックLY	HOOK, LY	
42	S36429001	1	フックRX	HOOK, RX	
43	S36430001	1	フックRY	HOOK, RY	
44	018501436	8	アナボルト5X14	BOLT, SOCKET M5X14	
45	028050246	8	バネザガネ2-5	WASHER, SPRING 2-5	
46	025050236	8	ヒラザガネチユウ5	WASHER, PLAIN M 5	
47	S36491001	4	アナボルト5X25	BOLT, SOCKET M5X25	
48	018400836	4	アナボルト4X8	BOLT, SOCKET M4X8	
50	028040246	4	バネザガネ2-4	WASHER, SPRING 2-4	
51	S15248000	1	Xワイヤー	X-WIRE	
52	S15247000	2	YワイヤーR	Y-WIRE, R	
53	018400836	2	アナボルト4X8	BOLT, SOCKET M4X8	
54	028040246	2	バネザガネ2-4	WASHER, SPRING 2-4	
55	S15257000	2	リニアガイドY	LINEAR GUIDE, Y	
56	018401636	14	アナボルト4X16	BOLT, SOCKET M4X16	
58	S21037009	2	Yキャリッジ	Y-CARRIAGE	
59	018401236	8	アナボルト4X12	BOLT, SOCKET M4X12	
60	025040136	8	ヒラザガネシヨウ4	WASHER	
61	028040246	8	バネザガネ2-4	WASHER, SPRING 2-4	
62	S21085000	12	ワイヤプーリ	WIRE PULLEY	
66	S36423001	1	Yゲンテンドグ	HOME POSITION DOG, ;Y-AXIS	
67	062400616	2	ナベコM4X6	SCREW, PAN M4X6	
70	S15231000	2	プーリープレート	PULLEY PLATE	
71	018501636	4	アナボルト5X16	BOLT, SOCKET M5X16	
72	028050246	4	バネザガネ2-5	WASHER, SPRING 2-5	
73	025050236	4	ヒラザガネチユウ5	WASHER, PLAIN M 5	
74	S21038101	1	ガイドサポート	GUIDE SUPPORT	
75	018501036	6	アナボルト5X10	BOLT, SOCKET M5X10	
76	S15256000	1	リニアガイドX	LINEAR GUIDE, X	
77	018300836	9	アナボルト3X8	BOLT, SOCKET M3X8	
78	S15251001	1	Xキャリッジ	X-CARRIAGE	
79	018300836	8	アナボルト3X8	BOLT, SOCKET M3X8	
80	028030246	8	バネザガネ2-3	WASHER, SPRING 2-3	
81	S21085000	2	ワイヤプーリ	WIRE PULLEY	
85	S15252001	2	フレームサイタクミ	FRAME PLATE ASSY	
86	S17052001	4	+サラネジ5X6	SCREW, FLAT M5X6	
87	0A4300605	2	+ナベザクミ3X6DA	SCREW, PAN (S/P WASHER) M3X6	
88	062501016	2	ナベコ5X10	SCREW, PAN M5X10	
89	028050246	2	バネザガネ2-5	WASHER, SPRING 2-5	
90	025050236	2	ヒラザガネチユウ5	WASHER, PLAIN M 5	



J. 給油潤滑関係 / Lubrication / Schmierung / Lubrification / Lubricación

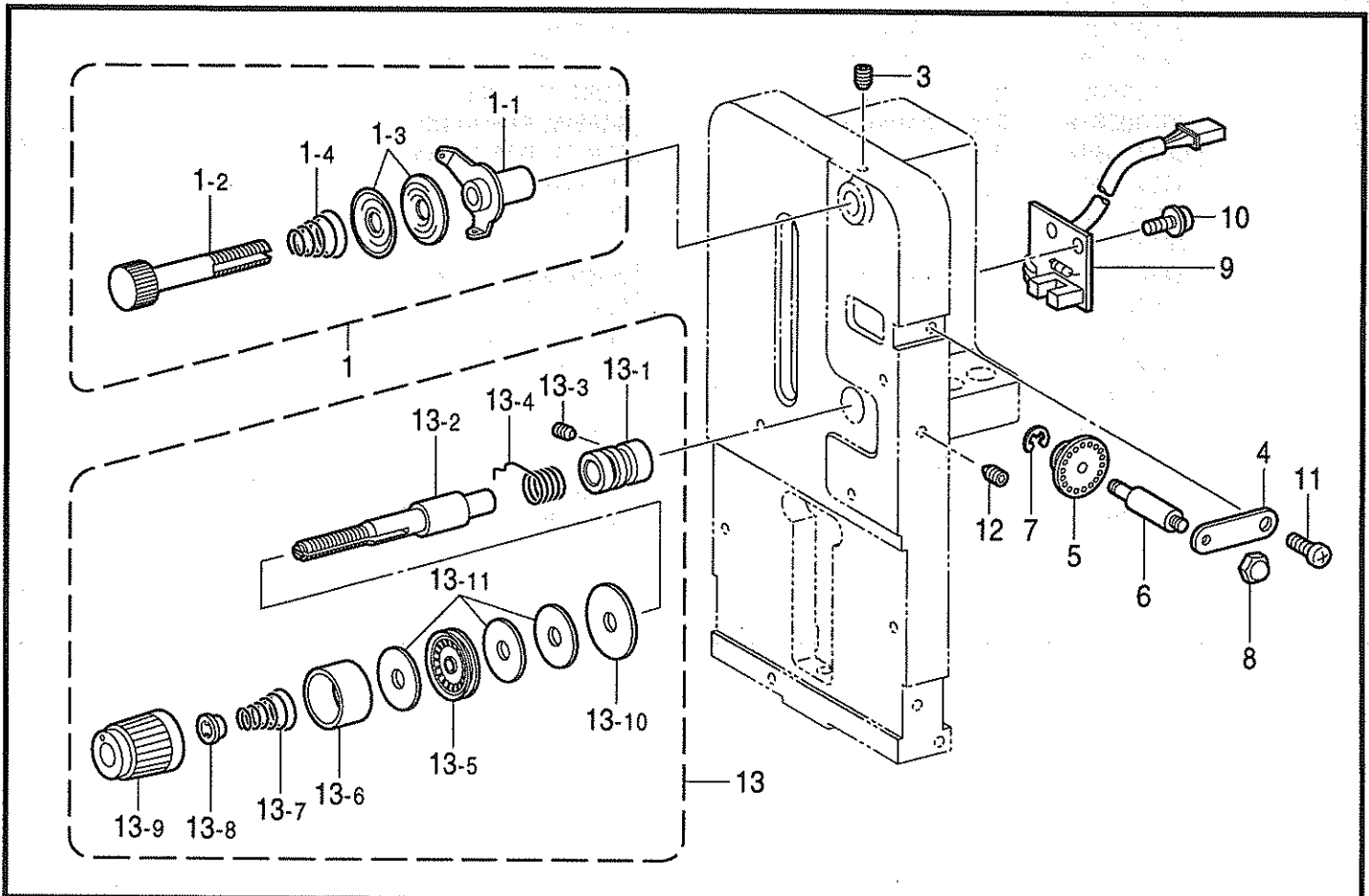
REF.NO.	CODE	Q'TY	品名	NAME OF PARTS	RM
1	152948001	2	オイルポットマド	OIL WINDOW	
2	S32555001	1	キユウユササエA	OIL SUPPORT, A	
3	060501016	2	バインドM5X10	SCREW, BIND M5X10	
4	152969001	1	コードササエカネ	CORD SUPPORT	
5	062300616	1	ナベコM3X6	SCREW, PAN M3X6	
6	S32552000	1	クミヒモ6X6(750)	WICK, 6X6 L = 750	
7	S32553000	1	ビニルチューブ(300)	OIL TUBE, L = 300	
8	S32554000	1	ギアキユウユフエルト	FELT	
9	S32556001	1	キユウユササエB	OIL SUPPORT, B	
10	060501016	2	バインドM5X10	SCREW, BIND M5X10	
11	117150001	1	コードササエカネ	CORD HOLDER	
12	062300616	1	ナベコM3X6	SCREW, PAN M3X6	
13	S32557000	1	クミヒモ4X4(330)	WICK, 4X4 L = 330	
14	S32558000	1	ビニルチューブ(85)	OIL TUBE, L = 85	
15	S32559000	1	キユウユフエルトA	FELT, A	
17	S32561101	1	キユウユササエCクミ	SUPPOTER ASSY, C	
18	S32564000	1	ヒラクミヒモ(500)	WICK, FLAT L = 500	
19	S32565000	1	ビニルチューブ(230)	OIL TUBE, L = 230	
20	152969001	1	コードササエカネ	CORD SUPPORT	
21	062300616	2	ナベコM3X6	SCREW, PAN M3X6	
22	S36482000	1	クミヒモ	WICK	
25	S32557000	2	クミヒモ4X4(330)	WICK, 4X4 L = 330	
26	S32570000	1	クミヒモ4X4(120)	WICK, 4X4 L = 120	
27	S32571000	1	キユウユフエルトB	OIL FELT, B	
29	S37310001	1	オイルカバーAA	OIL COVER, LL	
30	S32603000	1	メタルフエルトL	FELT, L	
31	S32604000	1	ビニールチューブ(400)	OIL TUBE, L = 400	
32	S32605000	1	クミヒモ4X4(520)	WICK, 4X4 L = 520	
33	S32606001	1	ギヤカバー	GEAR COVER	
34	S32554000	1	ギアキユウユフエルト	FELT	
35	S40899000	1	ハイユヒモクミ	OIL WICK ASSY	
35-1	S21677000	1	ビニールチューブ	OIL TUBE	
35-2	S36481000	1	クミヒモ4X4(680)	WICK, 4X4 L = 680	
37	117150001	2	コードササエカネ	CORD HOLDER	
38	062300616	2	ナベコM3X6	SCREW, PAN M3X6	
39	062400816	2	ナベコ4X8	SCREW, PAN M4X8	
40	S36477001	1	オイルパン	OIL PAN	
41	S38735001	1	オイルクチ	OIL FEEDING PIPE	
43	107155001	1	フエルト	FELT	
44	S34012000	1	クミヒモ4X4(240)	WICK, 4X4 L = 240	
45	018061236	1	アナボルト6X12	BOLT, SOCKET M6X12	
46	117150001	1	コードササエカネ	CORD HOLDER	
47	062300616	1	ナベコM3X6	SCREW, PAN M3X6	
60	152883000	1	フエルト8X15.5	FELT, 8X15.5	
61	S07876101	1	チューブストツパー	TUBE CLIP	
62	S29700000	1	ウワルーバアンナイフエルト	FELT	
63	117006001	1	クミヒモ	WICK, L = 60	
64	S36479000	2	フエルト28X15	FELT, 28X15	
65	S36480000	2	フエルト23X4	FELT, 23X4	

K. 下軸関係 / Lower shaft mechanism / Untere Welle / Mécanisme de l'arbre inférieur / Mecanismo del eje inferior



855-117-305

L. 糸通シ関係 / Threading mechanism / Fadenführungsrichtung / Mécanisme de l'enfilage / Mecanismo del enhebrado



855-117-401

K. 下軸関係 / Lower shaft mechanism / Untere Welle / Mécanisme de l'arbre inférieur /
Mecanismo del eje inferior

REF.NO.	CODE	Q'TY	ヒンメイ	NAME OF PARTS	RM
1	S32544001	1	ベベルギヤUクミ	BEVEL GEAR ASSY, U	
2	S32547001	1	ベベルギヤDクミ	BEVEL GEAR ASSY, D	
3	S32538101	1	タテジク	VERTICAL SHAFT	
4	142708000	1	タテジクメタルU	BUSH, U ;V-SHAFT	
5	012060636	1	アナヒラ6X6	SET SCREW, SOCKET (FT) M6X6	
6	142709000	1	タテジクメタルD	BUSH, D ;V-SHAFT	
7	012060636	1	アナヒラ6X6	SET SCREW, SOCKET (FT) M6X6	
8	S32539001	1	シタジク	LOWER SHAFT	
9	S32540000	1	シタジクメタルL	BUSH, L ;L-SHAFT	
10	012060636	1	アナヒラ6X6	SET SCREW, SOCKET (FT) M6X6	
11	104520000	1	シタジクメタルR	BUSH, R ;L-SHAFT	
12	012060636	1	アナヒラ6X6	SET SCREW, SOCKET (FT) M6X6	
13	S32550001	1	セツトカラークミ	SET SCREW COLLAR ASSY	
16	S35584001	1	ボビンケースクミ	BOBBIN CASE ASSY	
16-1	S35583001	1	クウテンボウシバネ	SPRING, ANTI-SPIN	
16-2	181936001	1	ボビンケースチヨウシバネ	TENSION SPRING	
16-3	181937001	1	チヨウシバネチヨウセツネジ	ADJUSTING SCREW	
16-4	181938001	1	チヨウシバネトメネジ	SET SCREW	
17	S35595901	1	カマLハコクミ	ROTARY HOOK, L W/BOX	
15	159794001	4	" オプション部品 " ボビン	" OPTION PARTS " BOBBIN	

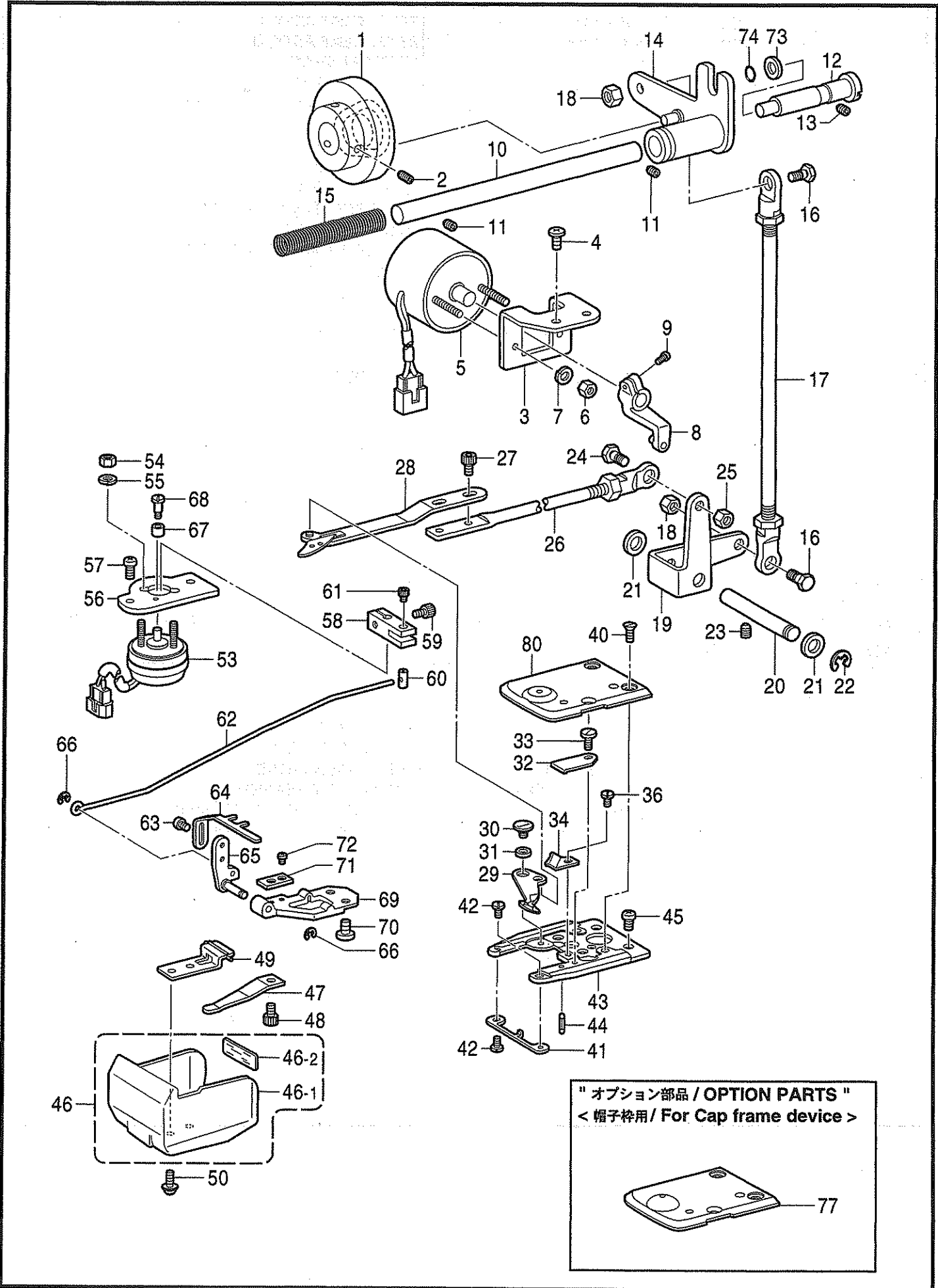
855-117-305

L. 糸通シ関係 / Threading mechanism / Fadenführungsrichtung / Mécanisme de l'enfilage /
Mecanismo del enhebrado

REF.NO.	CODE	Q'TY	ヒンメイ	NAME OF PARTS	RM
1	183377001	1	プレテンションクミA	PRE-TENSION ASSY, A	
1-1	S02611001	1	イトアンナイ	THREAD GUIDE	
1-2	S02612001	1	イトアンナイチヨウシボウ	PRE-TENSION STUD	
1-3	144504001	2	イトアンナイサラ	DISC, THREAD GUIDE	
1-4	154560001	1	プレテンションバネA	SPRING, ;PRE-TENSION (A)	
3	014400636	1	アナクボミ4X6	SET SCREW, SOCKET (CP) M4X6	
4	S37292001	1	イトキレセンサイタ	SENSOR PLATE, ;TR-BREAK.	
5	157255100	1	プーリーA	PULLEY, A	
6	S32256001	1	プーリージク	PULLEY SHAFT	
7	048020346	1	トメワE2	RETAINING RING, E2	
8	S32257001	1	フクロナツト3	NUT, CAP M3	
9	S52825001	1	センサキバンクミ	SENSOR PCB ASSY	
10	0A4300605	2	+ナベザクミ3X6DA	SCREW, PAN (S/P WASHER) M3X6	
11	062400816	1	ナベコ4X8	SCREW, PAN M4X8	
12	S25240001	1	アナトガリ6X10ホソメ	SET SCREW, SOCKET (CN) M6X10	
13	S37295301	1	イトチヨウシボウダイクミ	TENSION BRACKET ASSY	
13-1	S40714001	1	イトチヨウシボウダイ	TENSION BRACKET	
13-2	S50013001	1	イトチヨウシボウ	TENSION STUD	
13-3	100402004	1	トメネジ3.57	SET SCREW, SM3.57	
13-4	S37297101	1	イトトリバネ	THREAD TAKE-UP SPRING	
13-5	S36300000	1	ロータリーサラ	ROTARY DISC	
13-6	144103009	1	イトチヨウシサラオサエ	DISC PRESSER, ;TENSION	
13-7	S20680001	1	イトチヨウシバネS	TENSION SPRING, S	
13-8	S20681000	1	チヨウシバネウエザガネ	WASHER	
13-9	S20682103	1	イトチヨウシナツト	TENSION NUT, RED	
13-10	S48398000	1	イトチヨウシボウイタL	TENSION BAR PLATE, L	
13-11	S36299001	3	イトチヨウシサラフェルト	FELT	

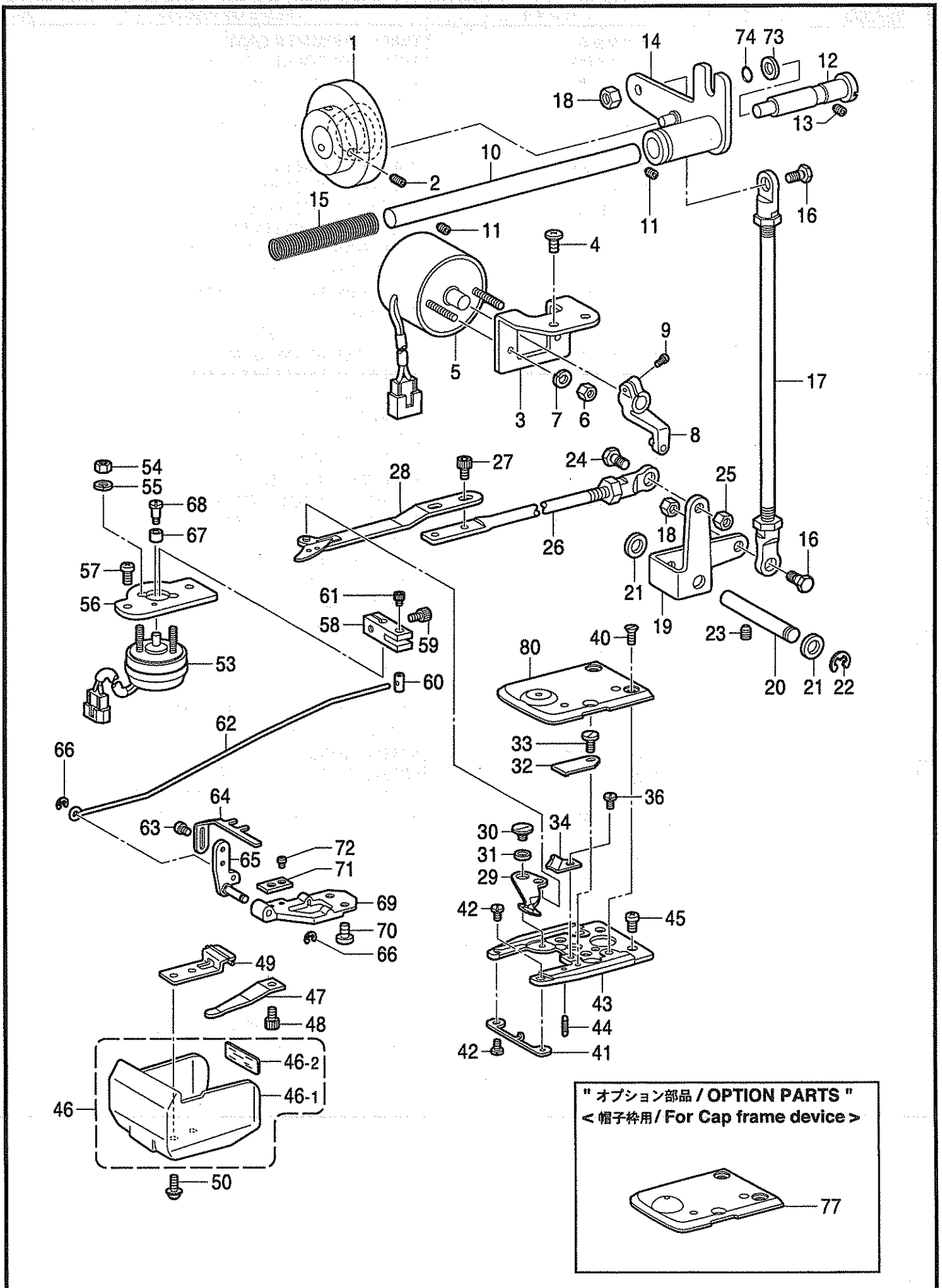
855-117-401

M. 糸切り関係 / Thread trimmer mechanism / Fadenabschneidevorrichtung /
 Mécanisme de coupe-fil / Mecanismo de la cortadura de hiros



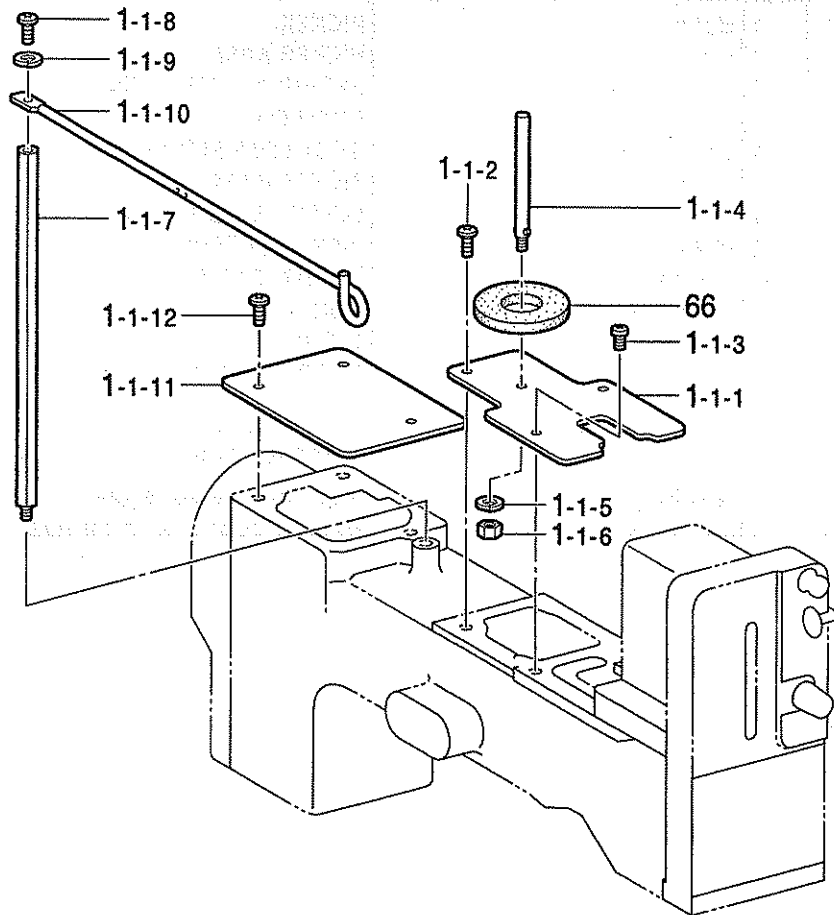
M. 糸切り関係 / Thread trimmer mechanism / Fadenabschneidevorrichtung /
 Mécanisme de coupe-fil / Mecanismo de la cortadura de hiros

REF.NO.	CODE	Q'TY	ヒンメイ	NAME OF PARTS	RM
1	S32451001	1	イトキリカム	THREAD TRIMMER CAM	
2	S23651001	3	アナヒラ6X6ホソメ	SET SCREW, SOCKET (FT) M6X6	
3	S32452001	1	ソレノイドトリツケイタ	SETTING PLATE, ;SOL.	
4	060501016	2	バインドM5X10	SCREW, BIND M5X10	
5	S32453100	1	イトキリソレノイド	THREAD TRIMMER SOLENOID	
6	021400106	2	ナツト1シユ4	NUT, 1 M4	
7	028040246	2	バネザガネ2-4	WASHER, SPRING 2-4	
8	S32454001	1	ソレノイドレバークミ	SOLENOID LEVER ASSY	
9	062351016	1	ナベコ3.5X10	SCREW, PAN M3.5X10	
10	S32456001	1	クドウレバーアンナイジク	GUIDE SHAFT, ;D-LEVER	
11	012060636	2	アナヒラ6X6	SET SCREW, SOCKET (FT) M6X6	
12	S32486001	1	イチギメジク	POSITIONING SHAFT	
13	012060636	1	アナヒラ6X6	SET SCREW, SOCKET (FT) M6X6	
14	S32457001	1	イトキリクドウレバークミ	DRIVING LEVER ASSY, TR	
15	S32461001	1	クドウレバーモドシバネ	SPRING, COMPRESSION	
16	S32462001	2	タマツギテダンネジB	SHOULDER SCREW, B ;M6	
17	S32463001	1	イトキリロツドVクミ	THREAD TRIMMER ROD ASSY, V	
18	021060106	2	1シユナツト6	NUT, 1 M6	
19	S32467001	1	イトキリレバー	THREAD TRIMMER LEVER	
20	S32468001	1	イトキリレバークミ	LEVER SHAFT, TR	
21	110367001	2	ザガネ	WASHER, PLAIN SPECIAL 8	
22	048060342	1	トメワE6	RETAINING RING, E6	
23	012060636	1	アナヒラ6X6	SET SCREW, SOCKET (FT) M6X6	
24	S32462001	1	タマツギテダンネジB	SHOULDER SCREW, B ;M6	
25	021060106	1	1シユナツト6	NUT, 1 M6	
26	S32469001	1	イトキリロツドHクミ	THREAD TRIMMER ROD ASSY, H	
27	018400836	2	アナボルト4X8	BOLT, SOCKET M4X8	
28	S32471201	1	イトキリレンカンクミ	CONNECTING ROD ASSY, TR	
29	S32474001	1	イドウハ	MOVABLE KNIFE	
30	S32475001	1	シメネジ4	SCREW, M4	
31	S32476001	1	イドウハカラー	COLLAR, ;M-KNIFE	
32	S32477001	1	コテイハ	FIXED KNIFE	
33	S50674001	1	ハリイタガイドネジ	SCREW, SPECIAL M3X5.5 ;GUIDE	
34	S36135101	1	イトホジイタ	THREAD HOLDING PLATE	
36	S44924001	1	シメネジM3X5.5	SCREW, M3X5.5	
40	S25310101	2	サラネジ4	SCREW, FLAT M4	
41	S42456051	1	カマドメ	B-CASE HOLDER POSITION BRACKET	
42	S44924001	2	シメネジM3X5.5	SCREW, M3X5.5	
43	S42461251	1	ハリイタダイ	NEEDLE PLATE BASE	
44	047200542	1	スプリングピンAW2	PIN, SPRING ROLL AW2	
45	062400816	4	ナベコ4X8	SCREW, PAN M4X8	
46	S47229000	1	カマカバークミ	ROTARY HOOK COVER ASSY	
46-1	S44518000	1	カマカパー	ROTARY HOOK COVER	
46-2	S46741000	1	カマカパーフェルト	FELT, ;R-HOOK COVER	
47	S32488001	1	カバーオサエバネ	SPRING, PLATE	
48	018400836	1	アナボルト4X8	BOLT, SOCKET M4X8	
49	S44519001	1	カバーササエ	COVER SUPPORT	
50	U08671003	2	+ナベセムス3X5DB	SCREW, PAN (S/P WASHER) M3X5	
53	S32490000	1	ピツカーソレノイド	PICKER SOLENOID	
54	021300106	2	1シユナツト3	NUT, 1 M3	
55	028030245	2	バネザガネ2-3	WASHER, SPRING 2-3	
56	S32491001	1	PKソレノイドイタ	PICKER SOLENOID PLATE	
57	062401016	2	ナベコ4X10	SCREW, PAN M4X10	
58	S32492001	1	ソレノイドアーム	SOLENOID ARM	
59	018400836	1	アナボルト4X8	BOLT, SOCKET M4X8	
60	S32493001	1	アームピン	ARM PIN	
61	018300536	1	アナボルト3X5	BOLT, SOCKET M3X5	
62	S32494001	1	レンケツセン	CONNECTING WIRE	
63	062300416	2	ナベコM3X4	SCREW, PAN M3X4	

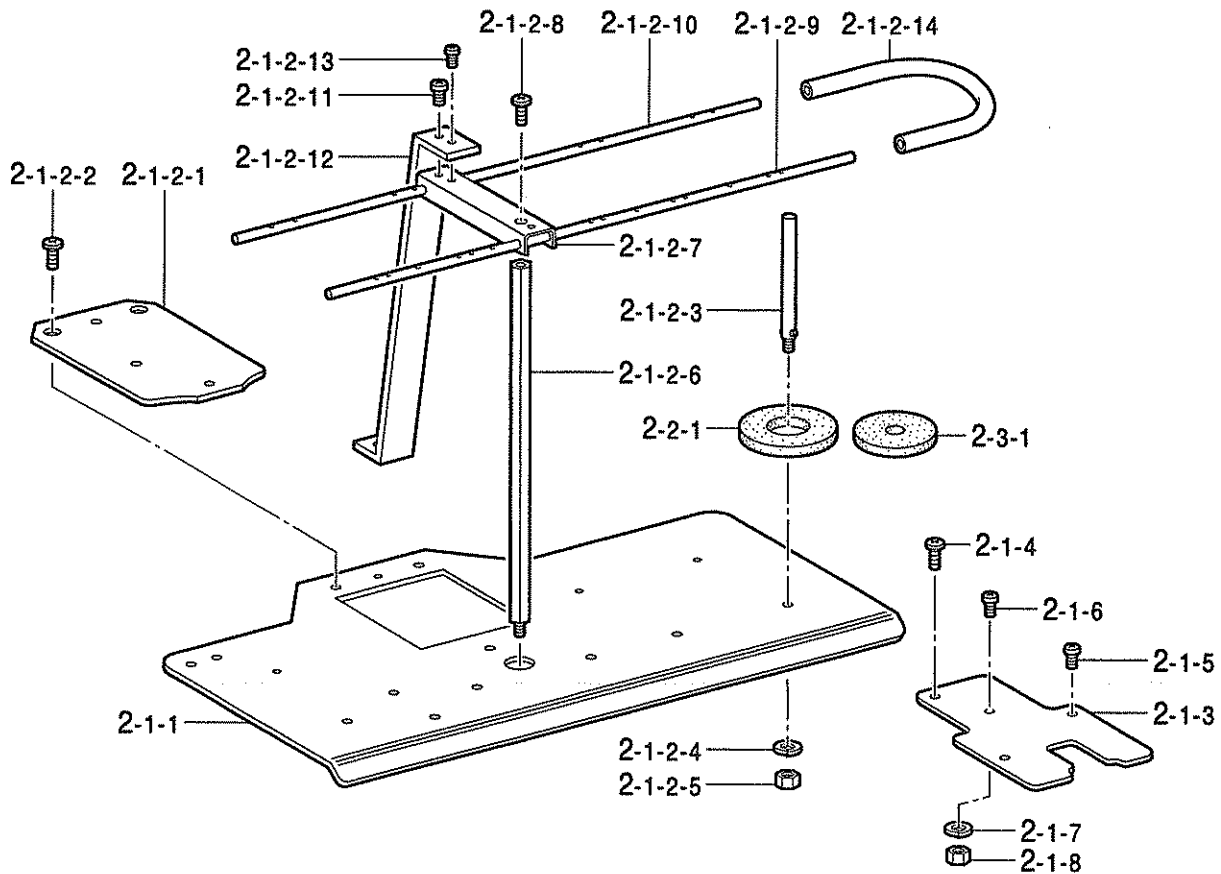


M.糸切り関係 / Thread trimmer mechanism / Fadenabschneidevorrichtung /
 Mécanisme de coupe-fil / Mecanismo de la cortadura de hiros

REF.NO.	CODE	Q'TY	ヒンメイ	NAME OF PARTS	RM
64	S32495001	1	ピツカー	PICKER	
65	S32496001	1	ピツカーベース	PICKER BASE	
66	048020342	2	トメワE2	RETAINING RING, E2	
67	S32497001	1	クツシヨン	CUSHION	
68	S32498001	1	クツシヨンピン	SHOULDER SCREW, M3	
69	S32614001	1	PKブラケット	PICKER BRACKET	
70	060400816	2	バインド4X8	SCREW, BIND M4X8	
71	S32499001	1	ピツカーストツパ	PICKER STOPPER	
72	062300416	2	ナベコM3X4	SCREW, PAN M3X4	
73	025080132	1	ヒラザガネシヨウ8	WASHER 8	
74	081007070	1	OリングP7	O RING, P7	
80	S51245001	1	シシユウヨウハリイタN	NEEDLE PLATE, N ;EMBRO.	
77	S51247001	1	“ オプション部品 ” < 帽子枠用 > ボウシヨウハリイタN	“ OPTION PARTS ” < For Cap frame device > NEEDLE PLATE, N ;C-FRAME	



< 一般向オプション部品 / For USA & option parts of general >



N. 上糸通シ関係 / Upper threading mechanism / Obererfadens /
 Mécanisme de l'enfilage supérieur / Mecanismo del enhebrado superior

REF.NO.	CODE	Q'TY	ヒンメイ	NAME OF PARTS	RM
			<一般向用>	<For Japan & general>	
1	S38331009	1	イトタテ1ソウクミ	COTTON STAND SET, 1	
1-1	S26728009	1	イトタテ1クミ	COTTON STAND ASSY, 1	
1-1-1	S37299009	1	イトタテダイS	COTTON STAND, S	
1-1-2	060501016	1	バインドM5X10	SCREW, BIND M5X10	
1-1-3	062060806	2	ナベコ6X8	SCREW, PAN M6X8	
1-1-4	S46972001	1	スプールジク	SPOOL SHAFT	
1-1-5	028050246	1	バネザガネ2-5	WASHER, SPRING 2-5	
1-1-6	021500103	1	ナツト1シユ5	NUT, 1 M5	
1-1-7	S32510001	1	イトアンナイシジボウ	THREAD GUIDE BAR	
1-1-8	060501016	1	バインドM5X10	SCREW, BIND M5X10	
1-1-9	028050246	1	バネザガネ2-5	WASHER, SPRING 2-5	
1-1-10	S38891001	1	イトアンナイC	THREAD GUIDE, C	
1-1-11	S37301009	1	アームカバーR	ARM COVER, R	
1-1-12	060501016	3	バインドM5X10	SCREW, BIND M5X10	
66	S55279000	1	スプールのマツト	SPOOL MAT	
			<一般向オプション部品>	<For USA & option parts of general>	
2	S38332009	1	イトタテ9ソウクミ	COTTON STAND SET, 9	
2-1	S26729009	1	イトタテ9クミ	COTTON STAND ASSY, 9	
2-1-1	S32508009	1	イトタテダイL	COTTON STAND, L	
2-1-2	S26730009	1	イトタテ9クミ401ヨウ	COTTON STAND ASSY, 9 ;401	
2-1-2-1	S32509009	1	イトタテダイS	COTTON STAND, S	
2-1-2-2	060501016	4	バインドM5X10	SCREW, BIND M5X10	
2-1-2-3	S46972001	9	スプールジク	SPOOL SHAFT	
2-1-2-4	028050246	9	バネザガネ2-5	WASHER, SPRING 2-5	
2-1-2-5	021500103	9	ナツト1シユ5	NUT, 1 M5	
2-1-2-6	S32510001	1	イトアンナイシジボウ	THREAD GUIDE BAR	
2-1-2-7	S15273001	1	イトアンナイシジヨイント	THREAD GUIDE JOINT	
2-1-2-8	060501016	1	バインドM5X10	SCREW, BIND M5X10	
2-1-2-9	S15286101	1	イトアンナイA	THREAD GUIDE, A	
2-1-2-10	S15287101	1	イトアンナイB	THREAD GUIDE, B	
2-1-2-11	062400816	2	ナベコ4X8	SCREW, PAN M4X8	
2-1-2-12	S34450001	1	アンナイシジイタ	GUIDE PLATE	
2-1-2-13	062300616	1	ナベコM3X6	SCREW, PAN M3X6	
2-1-2-14	S25391000	1	ビニールチューブ	OIL TUBE, L = 220	
2-1-3	S37299009	1	イトタテダイS	COTTON STAND, S	
2-1-4	060501016	1	バインドM5X10	SCREW, BIND M5X10	
2-1-5	062060806	2	ナベコ6X8	SCREW, PAN M6X8	
2-1-6	060501016	1	バインドM5X10	SCREW, BIND M5X10	
2-1-7	028050246	1	バネザガネ2-5	WASHER, SPRING 2-5	
2-1-8	021500103	1	ナツト1シユ5	NUT, 1 M5	
2-2	S55579000	1	スプールのマツト9クミ	SPOOL MAT ASSY, 9	
2-2-1	S55279000	9	スプールのマツト	SPOOL MAT	
2-3	S55580000	1	スプールのマツトS9クミ	SPOOL MAT ASSY, S ;9	
2-3-1	S55280000	9	スプールのマツトS	SPOOL MAT, S	

P. コントロールボックス関係 / Control box mechanism / Schaltkasten /
 Mécanisme du boîtier de contrôle / Mecanismo de la caja de controles

